



# CATÁLOGO DE DASHBOARDS

Painéis visuais criados para alguns de nossos clientes





VAREJO



Faturamento

### Diário

\$ 700,071.08

Semanal \$ 4,900,581.86

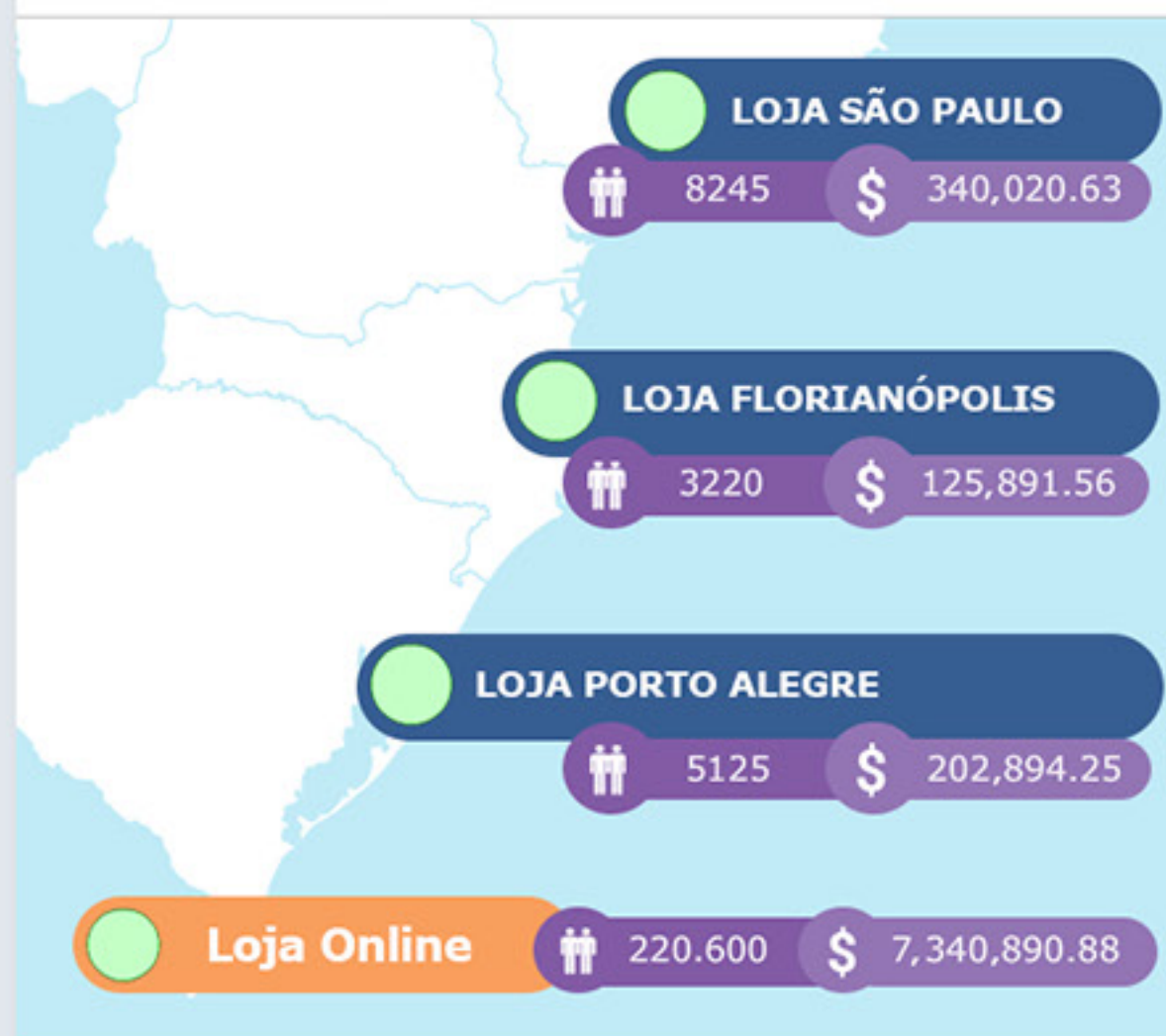
Mensal \$ 19,602,922.45

Meta de Vendas

98%

Faturamento por loja

últimos 7 dias



Lojas por meta

#### Melhores Lojas

São Paulo	116%
Porto Alegre	109%
Florianópolis	101%

#### Piores Lojas

Passo Fundo	37%
Curitiba	43%
Rio Branco	63%

E-commerce 88%

Monitoramento de E-commerce

Acessos	220.531
Transações	24.446
Faturamento	\$ 7.340.890,12

#### Mais vendidos

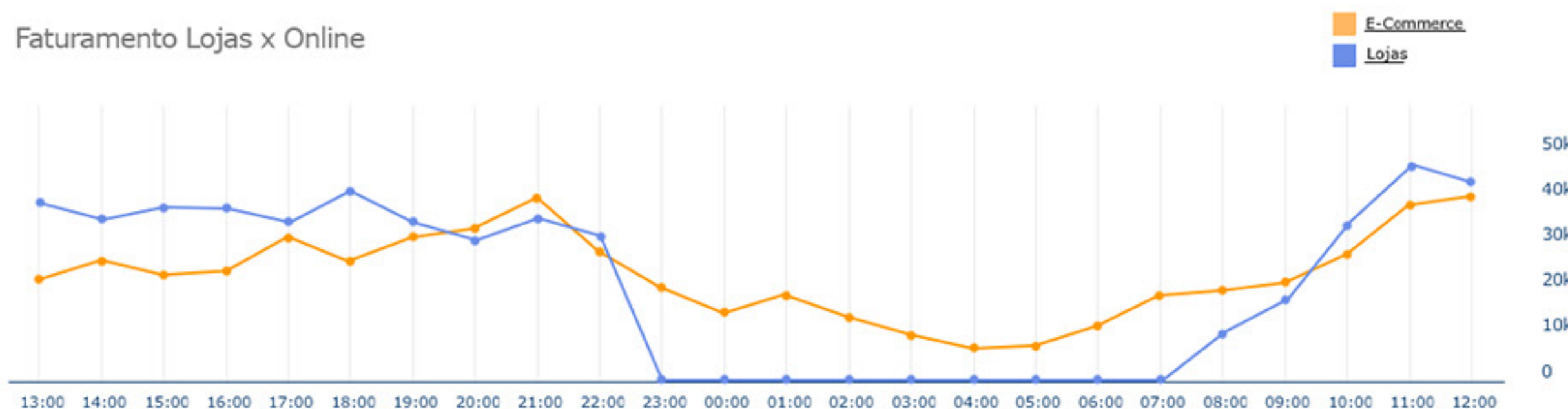
por vestuário

Camisas	\$ 1.450,925,53
Tênis	\$ 780.005,10
Jaquetas	\$ 520.230,89

#### Processo de compra online

5.75s (Robô)

Faturamento Lojas x Online



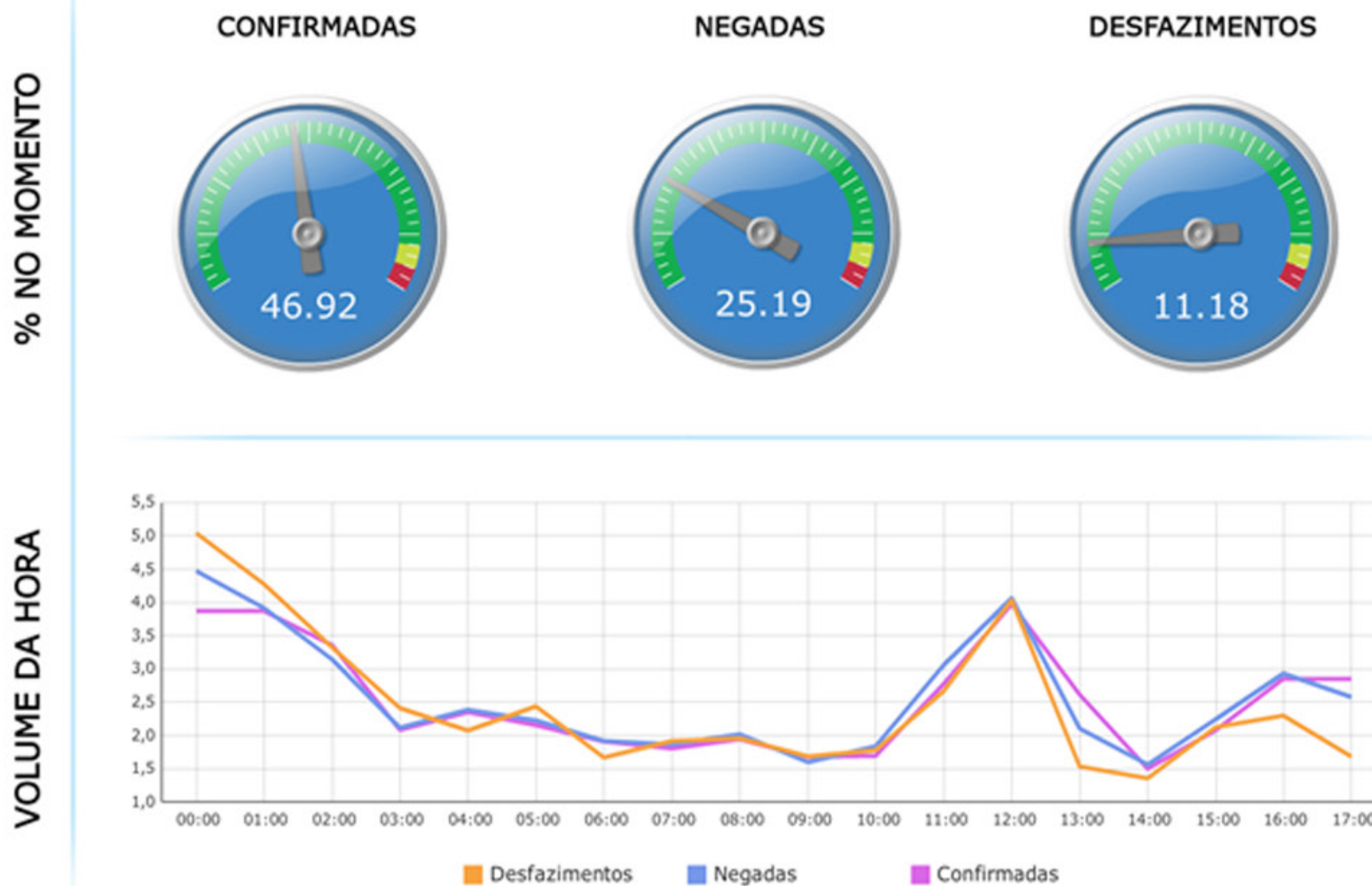


VAREJO

OP SERVICES

# TRANSAÇÕES

17:42:06  
20/11/2013



TRANSAÇÕES  
POR MINUTO

319

VALOR ACUMULADO  
POR DIA

79.562,22

DISPONIBILIDADE  
DO DIA

99.68%

SOLUÇÃO



CONEXÃO



BANDEIRA



AUTORIZADOR



TIPO



SERVIÇO



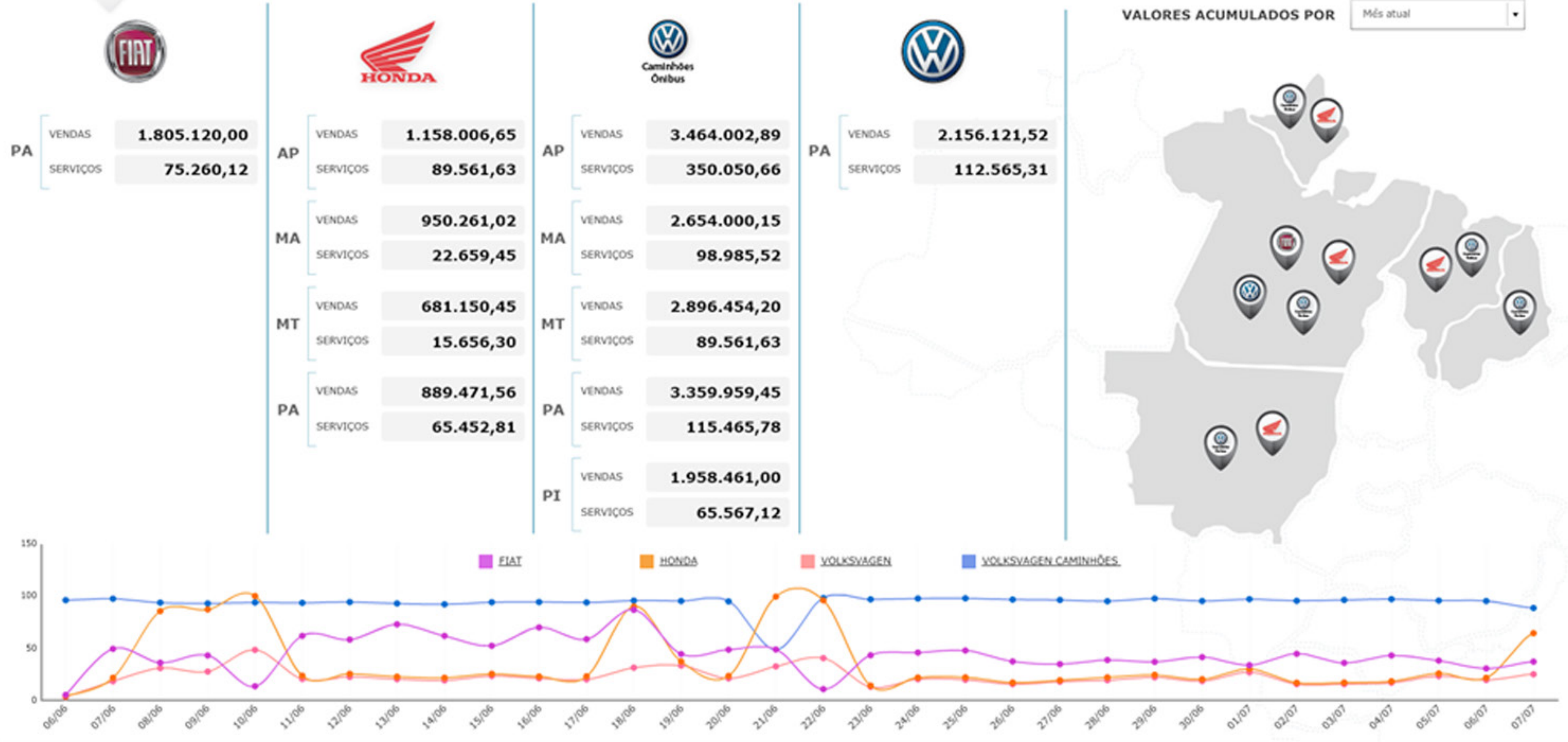


VAREJO

OPMON

# VENDAS ACUMULADAS

15:56:49  
07/07/2015





VAREJO



Caminhões  
Ônibus

# VOLKSWAGEN CAMINHÕES - PIAUÍ

16:42:01  
07/07/2015

VALORES ACUMULADOS POR

Mês atual

TERESINA

VENDAS **2.562.220,15**

SERVIÇOS **89.564,23**

MODELOS MAIS VENDIDOS

1. CONSTELLATION 13190
2. CONSTELLATION 17330
3. DELIVERY 9160
4. WORKER 13190
5. WORKER 23230
6. DELIVERY 5150
7. TGX 29.440 6X4
8. CONSTELLATION 26280
9. CONSTELLATION 19330 TRACTOR

METAS

LUCRATIVIDADE **89%**

NÍVEL DE QUALIDADE **99.97%**

VENDAS **96%**

PICOS

VENDAS **1.051.100,00**

SERVIÇOS **69.660,12**

MODELOS MAIS VENDIDOS

1. CONSTELLATION 13190
2. CONSTELLATION 17330
3. DELIVERY 9160
4. WORKER 13190
5. WORKER 23230
6. DELIVERY 5150
7. TGX 29.440 6X4
8. CONSTELLATION 26280
9. CONSTELLATION 19330 TRACTOR

METAS

LUCRATIVIDADE **87%**

NÍVEL DE QUALIDADE **99.98%**

VENDAS **93%**



VAREJO

OPMON

# MONITORAMENTO DE LOJAS - BRASIL

16:40:32  
06/10/2015

22 LOJAS	100%
ATM	98%
PDV	95%
DISP. SENHAS	100%
TV CORP.	100%
REL. PONTO	100%
VER ESTADOS DA REGIÃO +	

27 LOJAS	94%
ATM	81%
PDV	92%
DISP. SENHAS	98%
TV CORP.	100%
REL. PONTO	100%
VER ESTADOS DA REGIÃO +	

34 LOJAS	98%
ATM	93%
PDV	100%
DISP. SENHAS	87%
TV CORP.	100%
REL. PONTO	100%
VER ESTADOS DA REGIÃO +	

NORTE

CENTRO-OESTE

SUL



NORDESTE

SUDESTE

58 LOJAS	99%
ATM	91%
PDV	92%
DISP. SENHAS	100%
TV CORP.	99%
REL. PONTO	100%
VER ESTADOS DA REGIÃO +	

130 LOJAS	100%
ATM	88%
PDV	93%
DISP. SENHAS	99%
TV CORP.	100%
REL. PONTO	99%
VER ESTADOS DA REGIÃO +	



VAREJO

OPMON

# LOJA VIRTUAL

Passos executados em: 13.1 segundos Executado em: 23/09/2015 09:53:

09:58:50  
23/09/2015

SELEÇÃO



9.22s

LOGIN



2.37s

LOGOFF



1.51s

TOTAL



13.1s

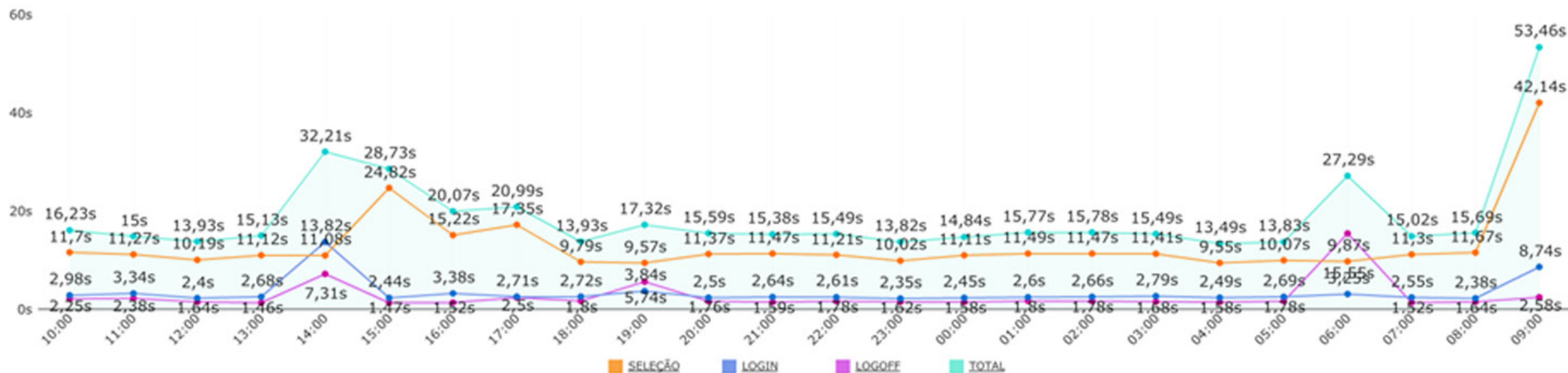
## SLA

ÚLTIMAS 24 HORAS

96.181%

ÚLTIMOS 7 DIAS

92.251%





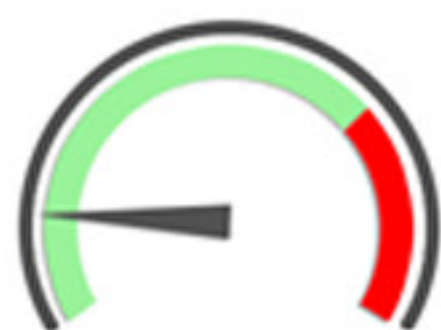
VAREJO

**TOP**CEM

## 2ª VIA DO BOLETO

ÚLTIMA ATUALIZAÇÃO  
30/10/2015  
16:19

PORTAL



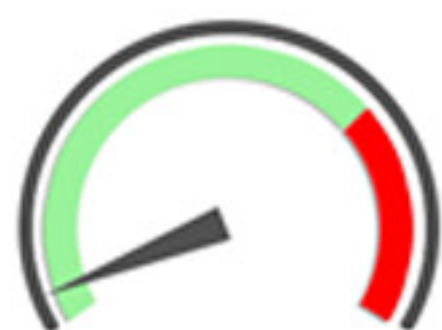
0.804

ÁREA DO CLIENTE



0.270

BOLETOS



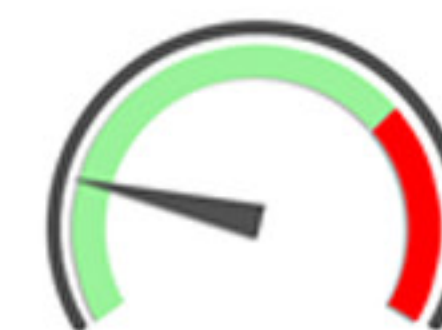
0.218

2ª VIA



0.384

FINALIZAR



1.907

TOTAL



3.337

## SLA

ÚLTIMAS 24 HORAS

100%

ÚLTIMAS 7 DIAS

99.86%

ÚLTIMOS 31 DIAS

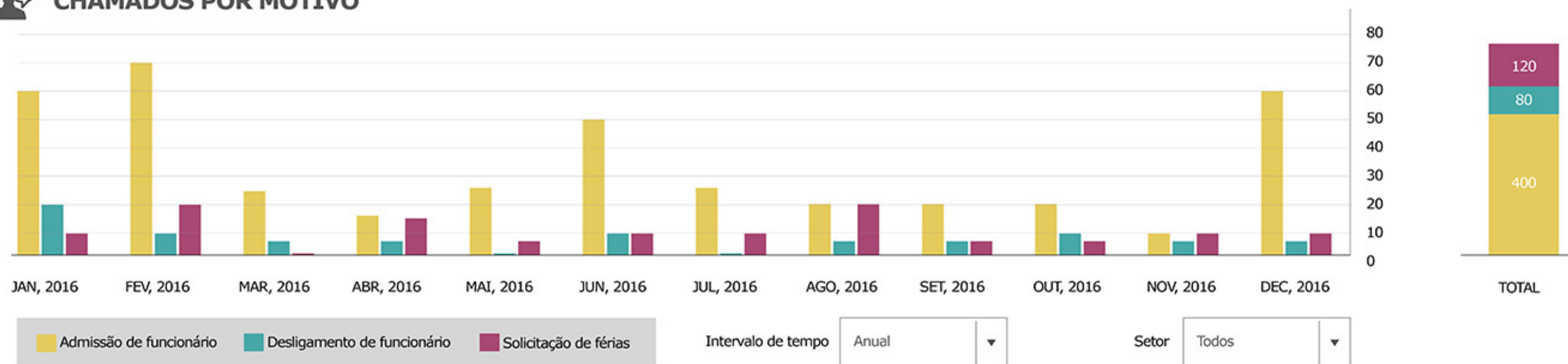
97.02%



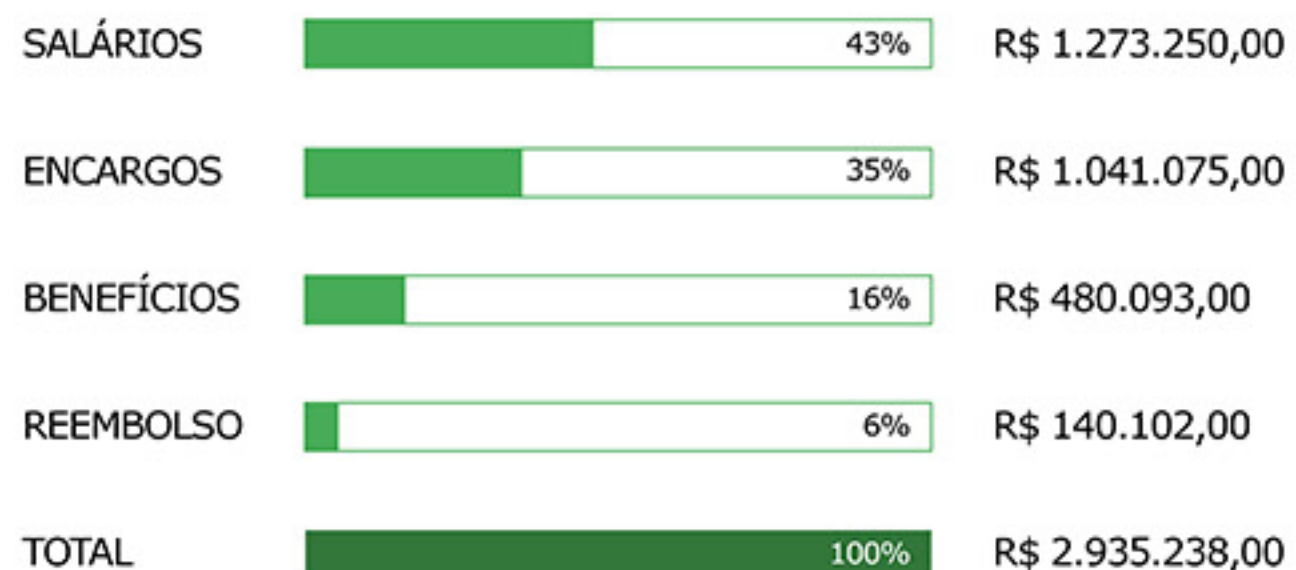


# SERVIÇOS

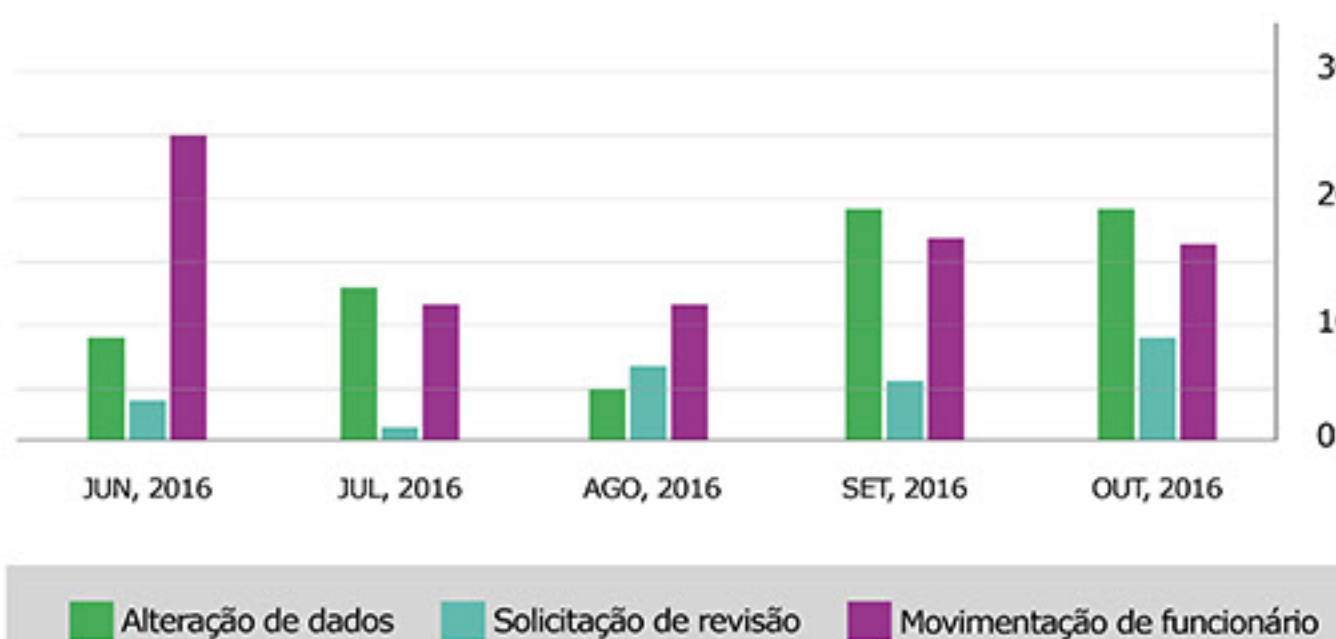
### CHAMADOS POR MOTIVO



### INVESTIMENTOS RH



### SOLICITAÇÕES



### FUNCIONÁRIOS

Financeiro	5
Administrativo	50
Recursos Humanos	4
Vendas/Marketing	48
Inovação	5
Operação	283

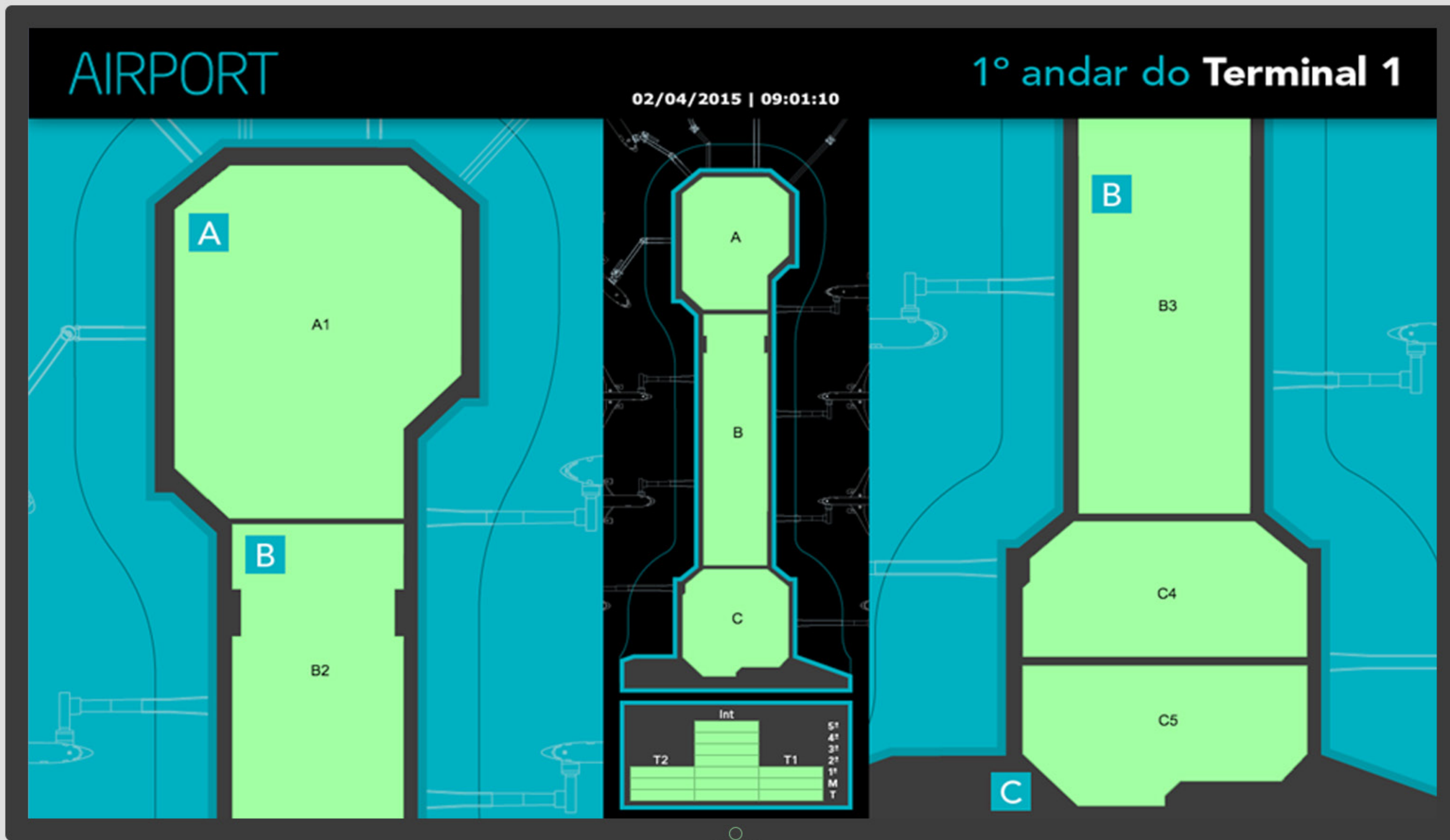


# SERVIÇOS





SERVIÇOS





# SERVIÇOS

OPMON

## CLIENTES ATIVOS

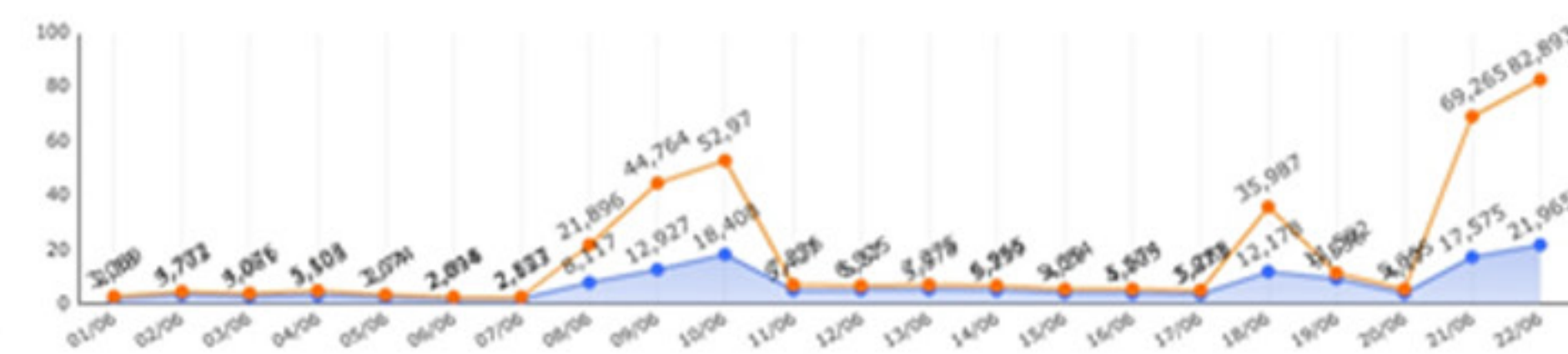
12/05/2015  
17:15:21



FAIXA DE ATRASO NA LINHA DO TEMPO



FAIXA DE PERDA NA LINHA DO TEMPO





SERVIÇOS

### Espaço em Disco - Project Server



### Capacidade de Servidores



E-mail

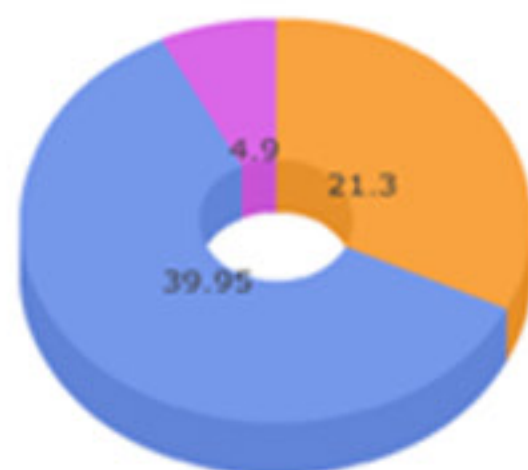


Project Server

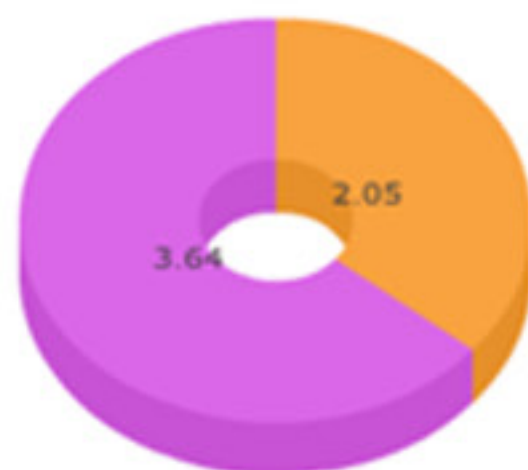


Aplicações

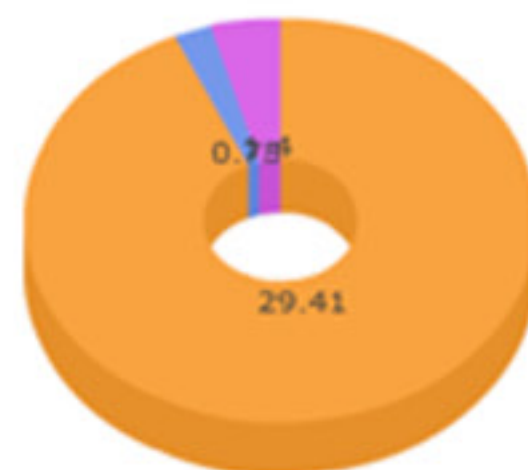
### Utilização de CPU



E-mail



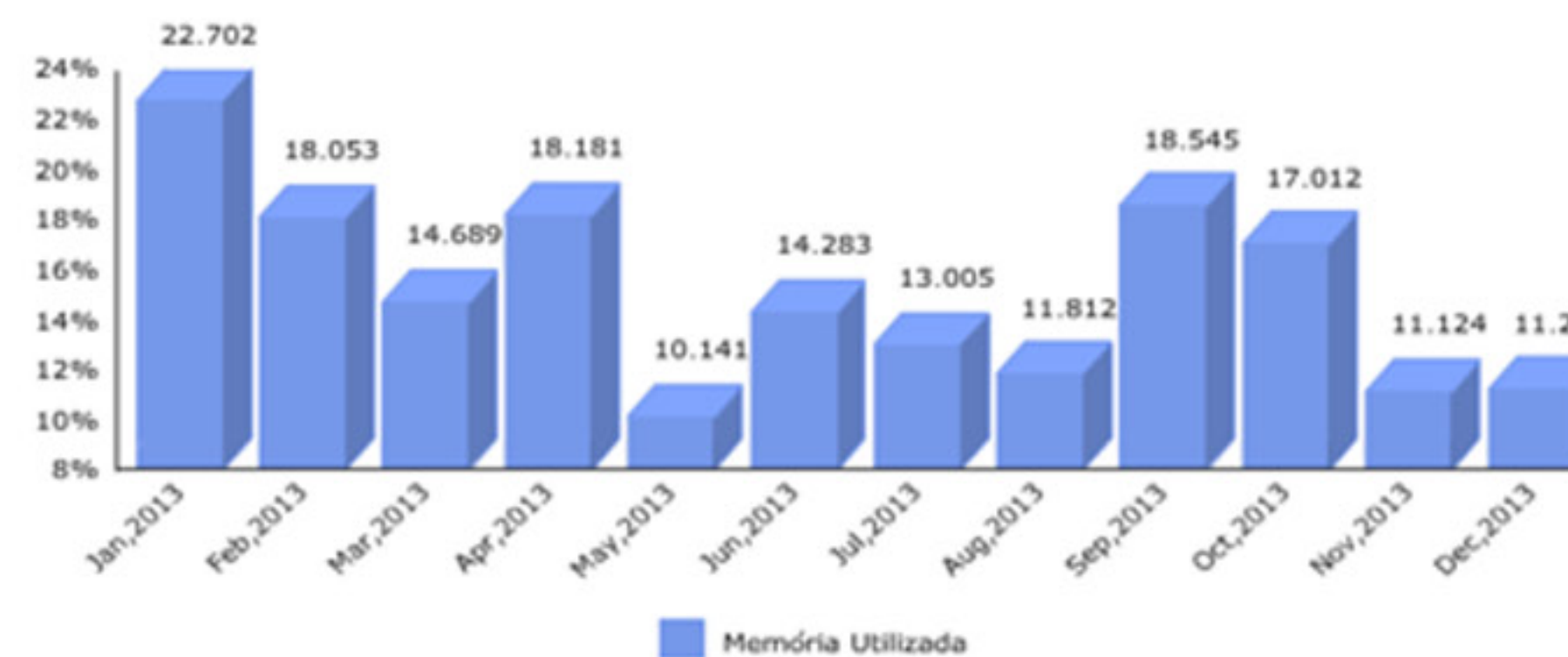
Project Server



Aplicações

■ lowait ■ nice ■ system

### Memória - E-mail




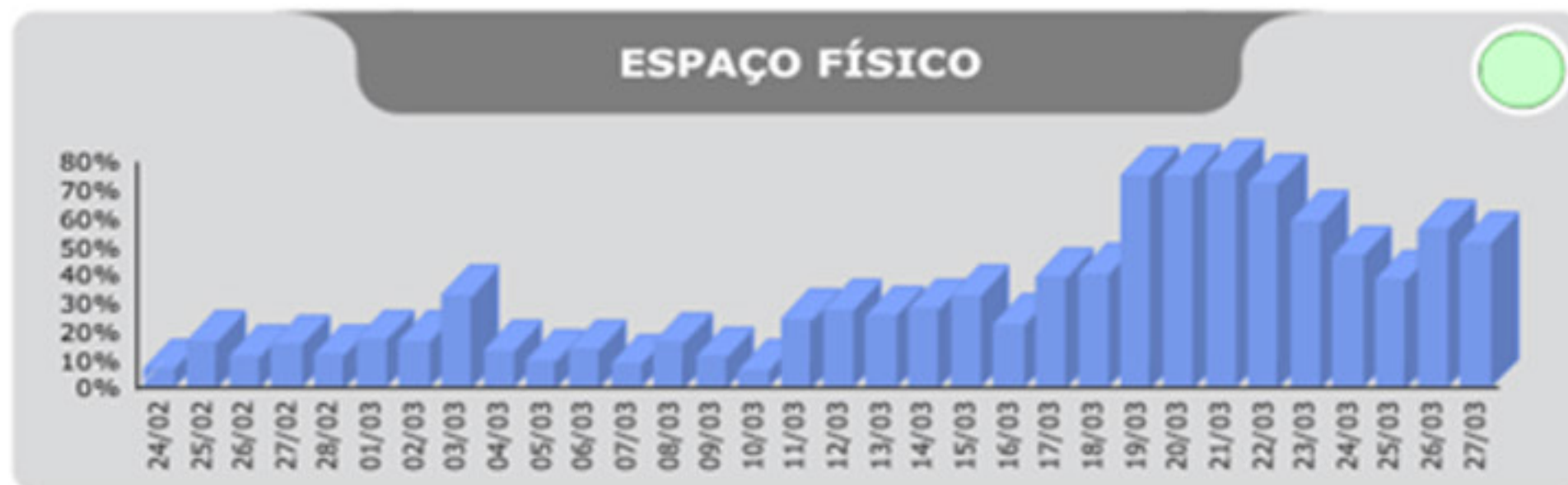


SERVIÇOS

Advancedit

ORACLE HEALTH

14:45:05  
26/02/2014

















# SERVIÇOS



## Terminais São Paulo

Faturamento Total **34.022,85**

Campinas	Guarujá	Jundiaí	Mogi das Cruzes	Mogi Mirim	Osasco
 Nº de Carros <b>13</b> Média de Passageiros <b>37</b>	 Nº de Carros <b>12</b> Média de Passageiros <b>35</b>	 Nº de Carros <b>09</b> Média de Passageiros <b>34</b>	 Nº de Carros <b>07</b> Média de Passageiros <b>22</b>	 Nº de Carros <b>08</b> Média de Passageiros <b>28</b>	 Nº de Carros <b>14</b> Média de Passageiros <b>36</b>
Faturamento R\$ <b>3.253,05</b>	Faturamento R\$ <b>2.895,34</b>	Faturamento R\$ <b>2.225,66</b>	Faturamento R\$ <b>1.554,08</b>	Faturamento R\$ <b>1.980,33</b>	Faturamento R\$ <b>3.222,43</b>
Ribeirão Preto	São Carlos	São José dos Campos	Barra Funda SP	Jabaquara SP	Tiête SP
 Nº de Carros <b>14</b> Média de Passageiros <b>37</b>	 Nº de Carros <b>07</b> Média de Passageiros <b>29</b>	 Nº de Carros <b>02</b> Média de Passageiros <b>37</b>	 Nº de Carros <b>18</b> Média de Passageiros <b>37</b>	 Nº de Carros <b>17</b> Média de Passageiros <b>37</b>	 Nº de Carros <b>21</b> Média de Passageiros <b>41</b>
Faturamento R\$ <b>3.312,67</b>	Faturamento R\$ <b>1.832,06</b>	Faturamento R\$ <b>328,50</b>	Faturamento R\$ <b>4.655,34</b>	Faturamento R\$ <b>4.754,06</b>	Faturamento R\$ <b>6.012,66</b>



SERVIÇOS

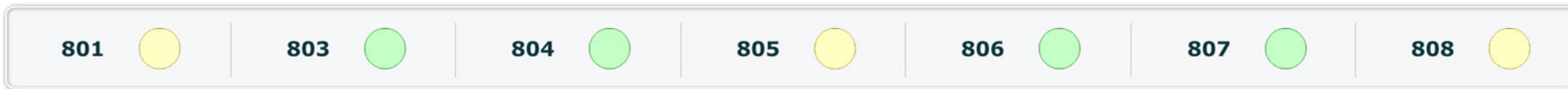
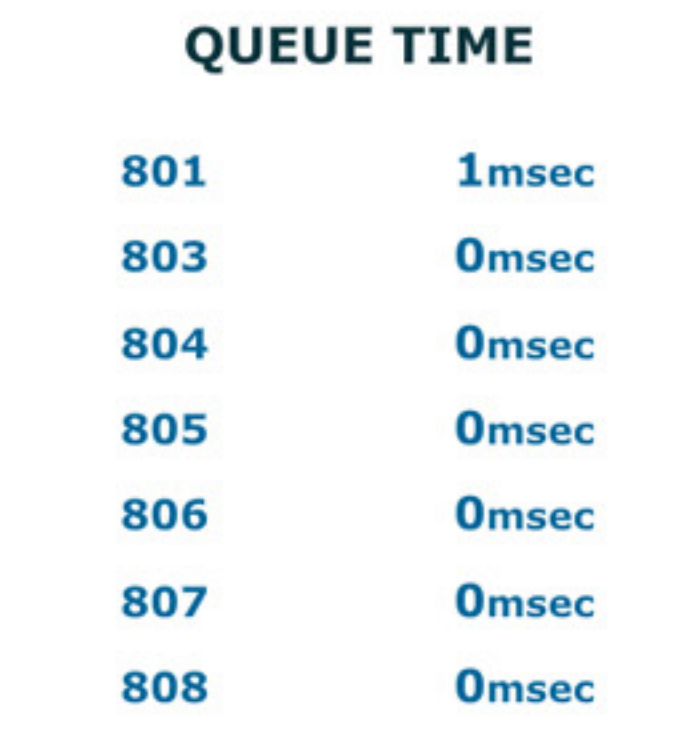
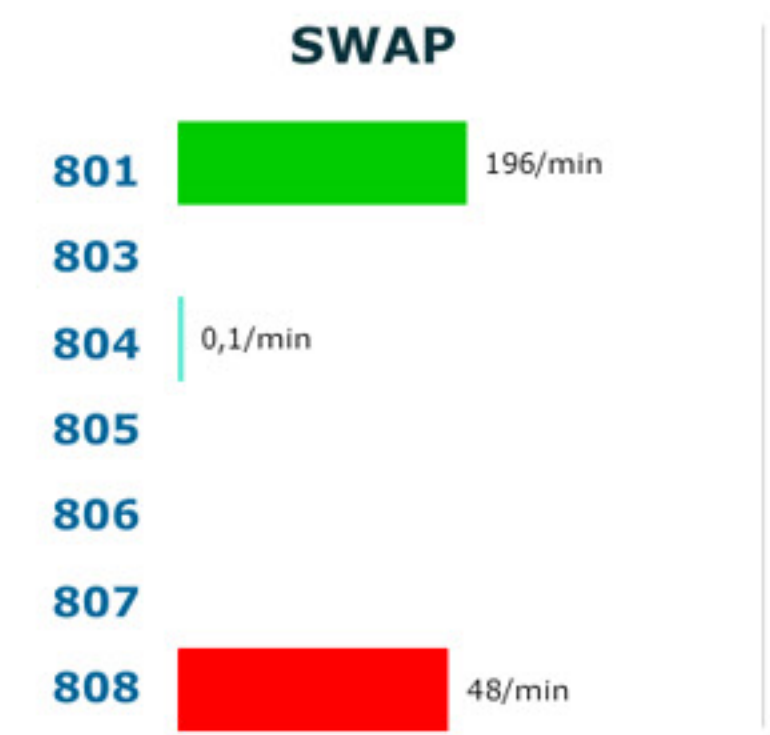
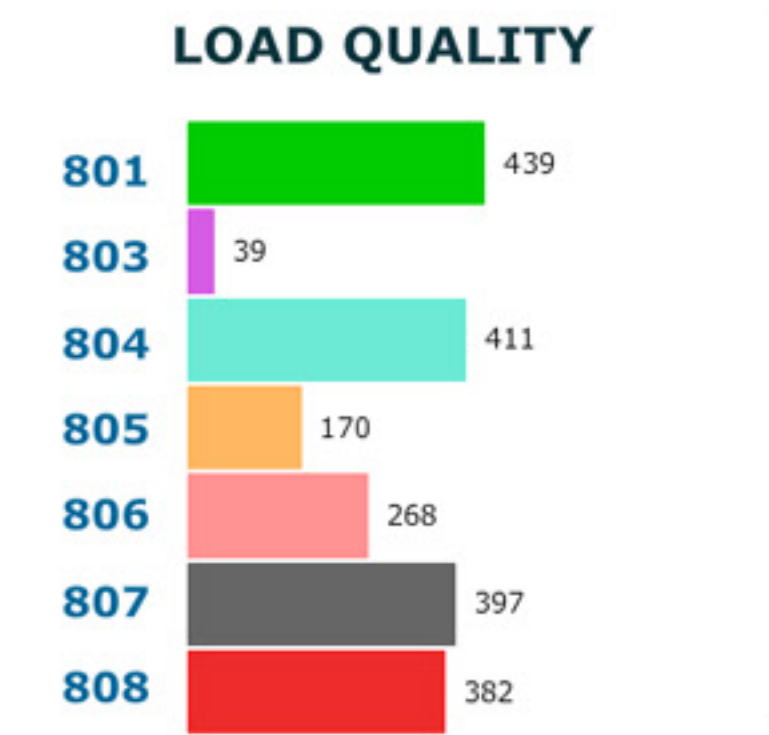
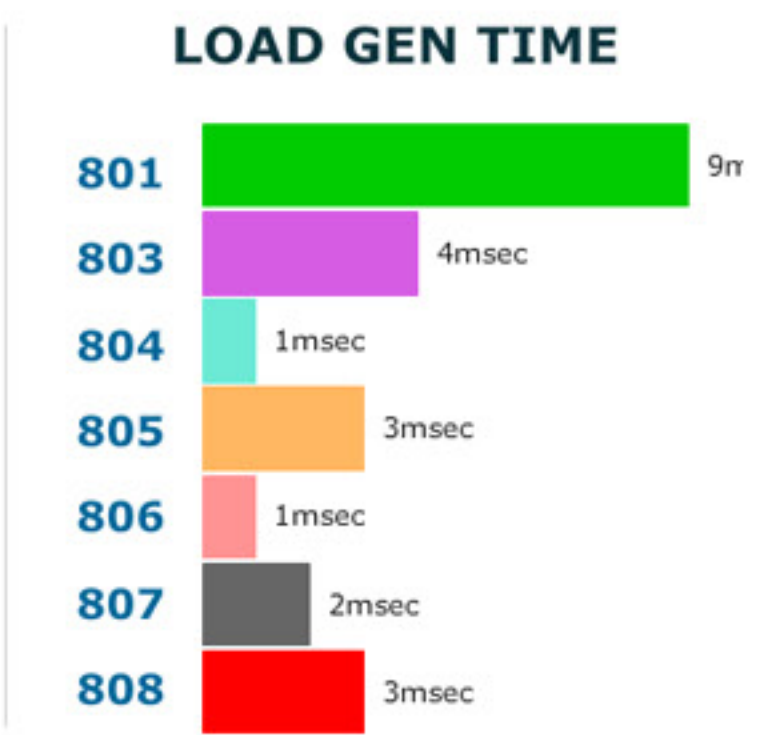
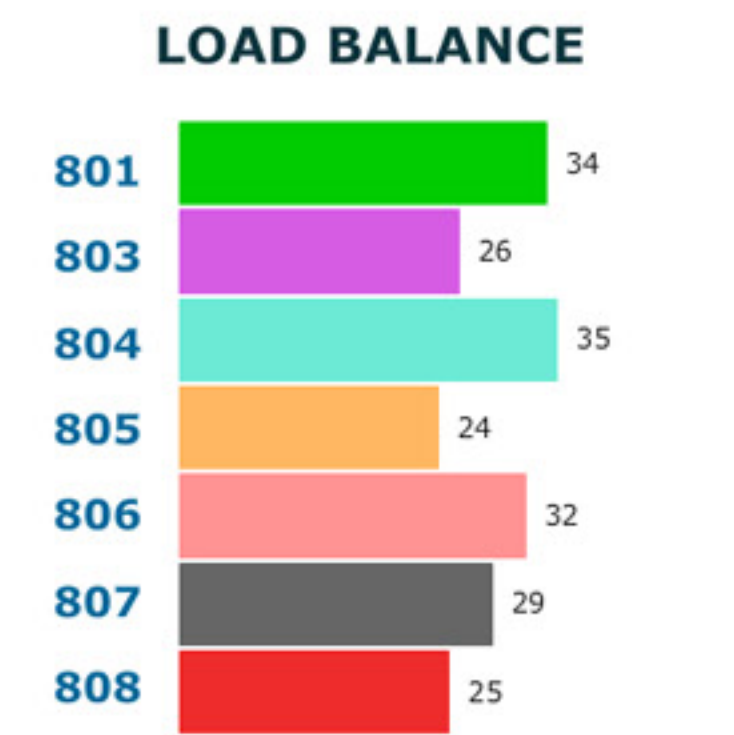
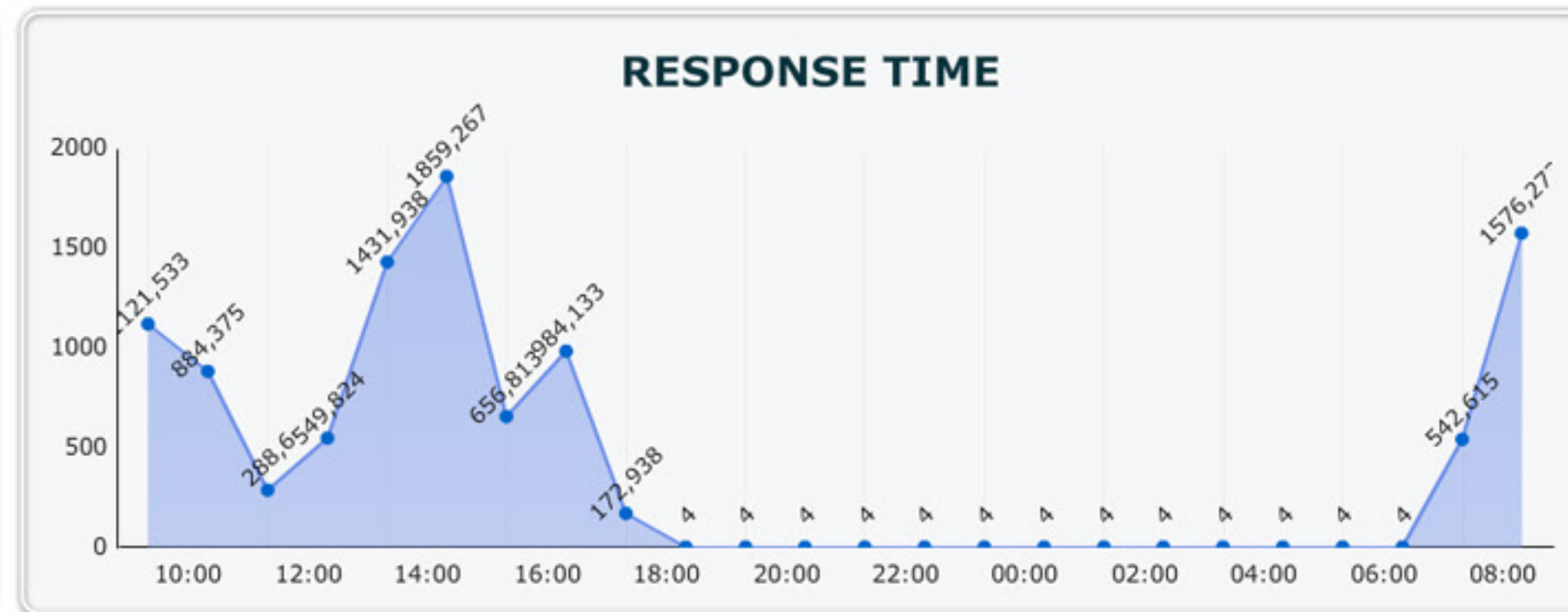
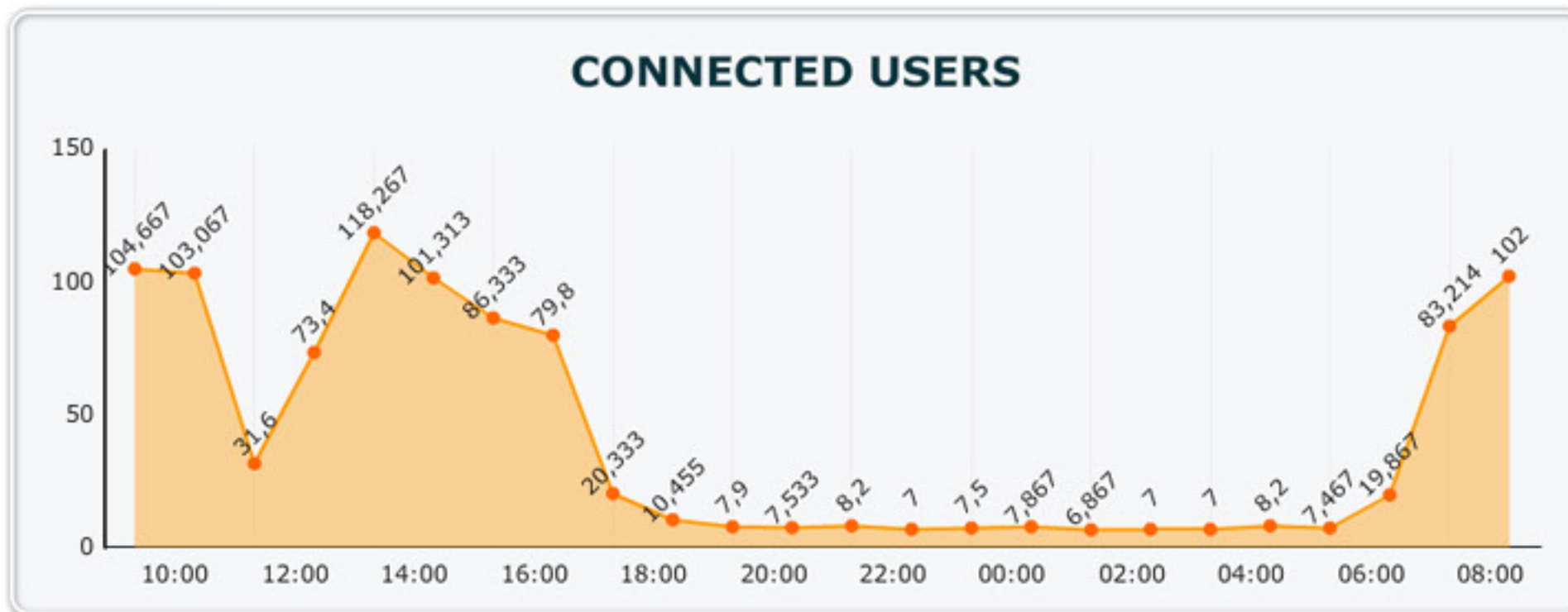
OPMON

### SAP INDICATORS

17:45:29  
01/13/2016



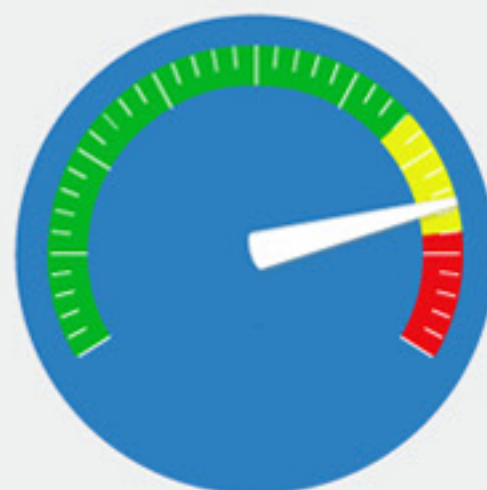
ENVIRONMENT STATUS: "Status OK. At the moment no incidents causing downtime or performance degrading."





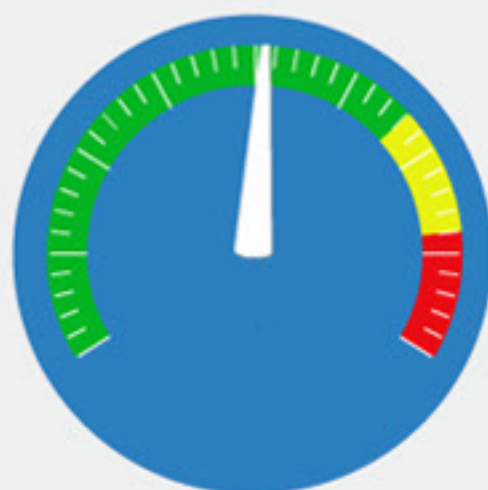
## DIALOG

DIALOG  
RESPONSE TIME



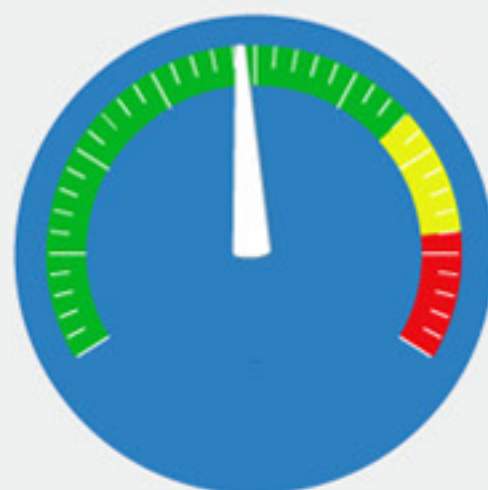
111 ms

GUI CALLBACK TIME



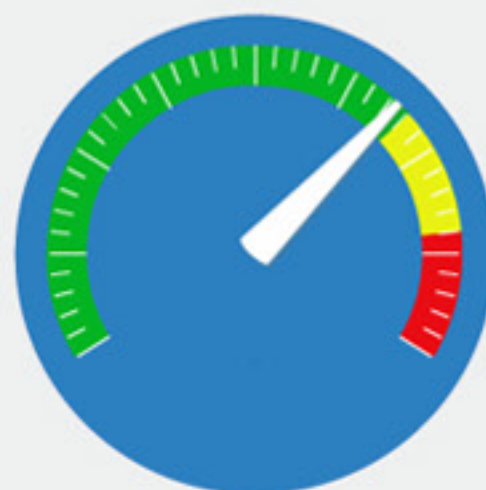
14 ms

DIALOG  
FRONT END NET TIME



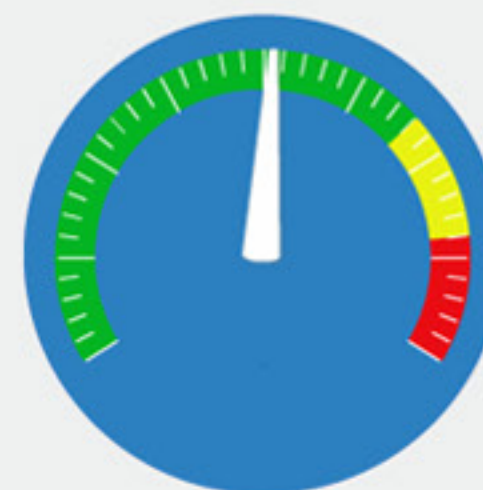
18 ms

LOAD GEN TIME



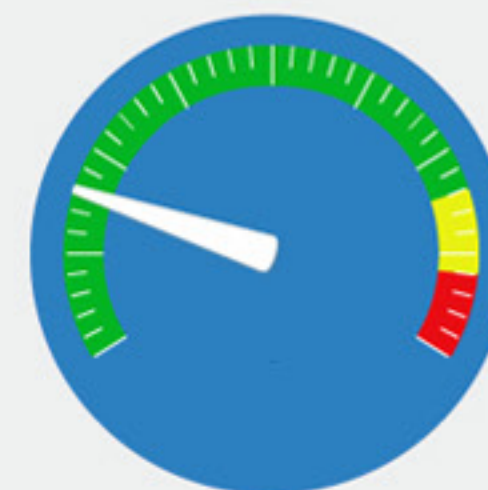
22 ms

MONITORING TIME



24 ms

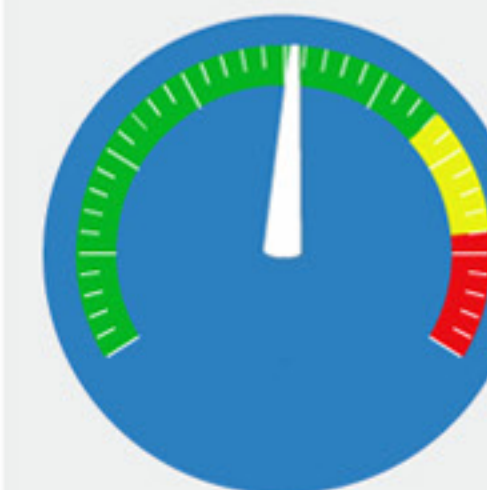
DB REQUEST TIME



41 ms

## TMR

ABAP FUNCTION  
MINIMUM STOCK



13 ms

BACKGROUND  
ABORTED JOBS

07



BACKUP ARCHIVING  
LAST SUCCEED

13/01/2016



BUFFERS TABLE  
DEFINITION HIT RADIO

98%



CLIENT 100  
RESPONSE TIME

50 ms



GATEWAY READER  
GATEWAY CLIENTS

68



OPSYS CPUS

32%



ORACLE TABLESPACE  
PSAPSTABI

65%



ROLL MEM MGMT  
MEM HEAP PEAK
























99%









SPOOL  
QUEUE LENGTH


108 jobs



SERVERS			NETWORK INFRASTRUCTURE			ONLINE SERVICES	
<b>AD</b> 	<b>PHYSICAL SERVERS</b> 	<b>CXC</b> 	<b>CORE Matrix S4</b> 	<b>ASA-5515-X</b> 	<b>BORDER SWITCHES</b> 	<b>LINK DIVEO</b> 	<b>LINK EMBRATEL</b> 
<b>TOTVS</b> 	<b>SIEMENS</b> 	<b>PRINT ON</b> 	<b>LINKPROOF BACKUP</b> 	<b>LINKPROOF MASTER</b> 	<b>LINKPROOF VIP</b> 	<b>LINK VIVO</b> 	<b>HELP DESK</b> 
<b>VM</b> 	<b>SAFARI</b> 		<b>WIRELESS CONTROLLER BACKUP</b> 	<b>WIRELESS CONTROLLER MASTER</b> 	<b>WIRELESS CONTROLLER VIP</b> 	<b>RESOLVERS</b> 	<b>SERVIÇOS ONLINE</b> 

**ISPs**

LINK DIVEO	SLA THIS MONTH	LINK EMBRATEL	SLA THIS MONTH	LINK VIVO	SLA THIS MONTH
	<b>99.874%</b> 		<b>100%</b> 		<b>100%</b> 





TELECOM

OP SERVICES

# TELEFONIA

ÚLTIMA ATUALIZAÇÃO: 11:39:38 | 25/06/2014

Alcatel-Lucent





TELECOM

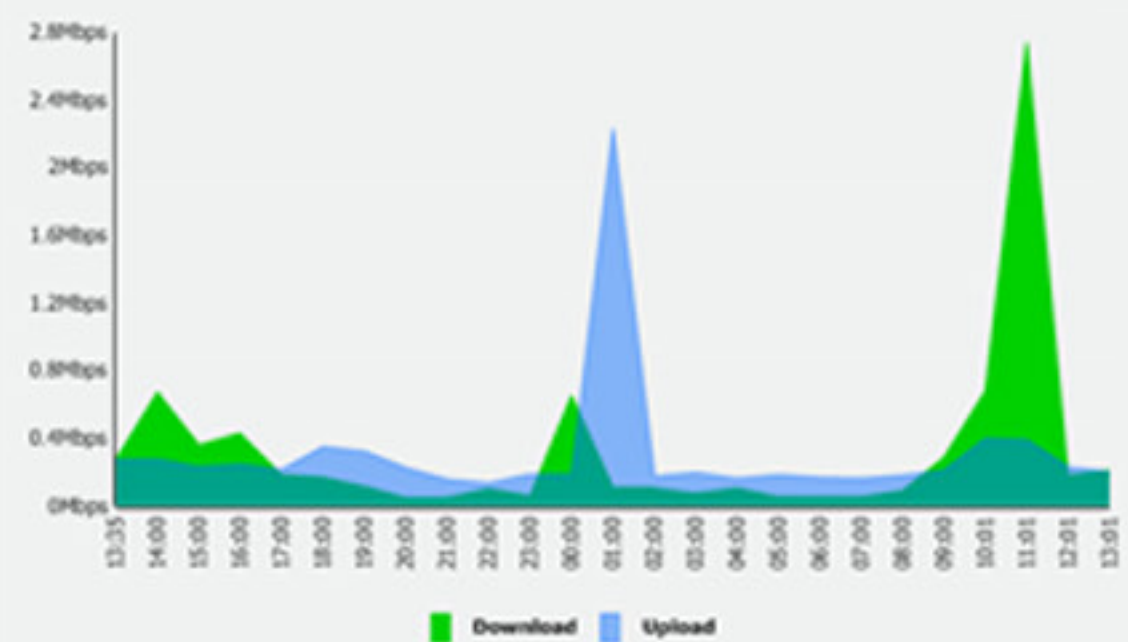
## LINKS DE INTERNET

ÚLTIMA ATUALIZAÇÃO:

13:32:38 | 30/10/2013

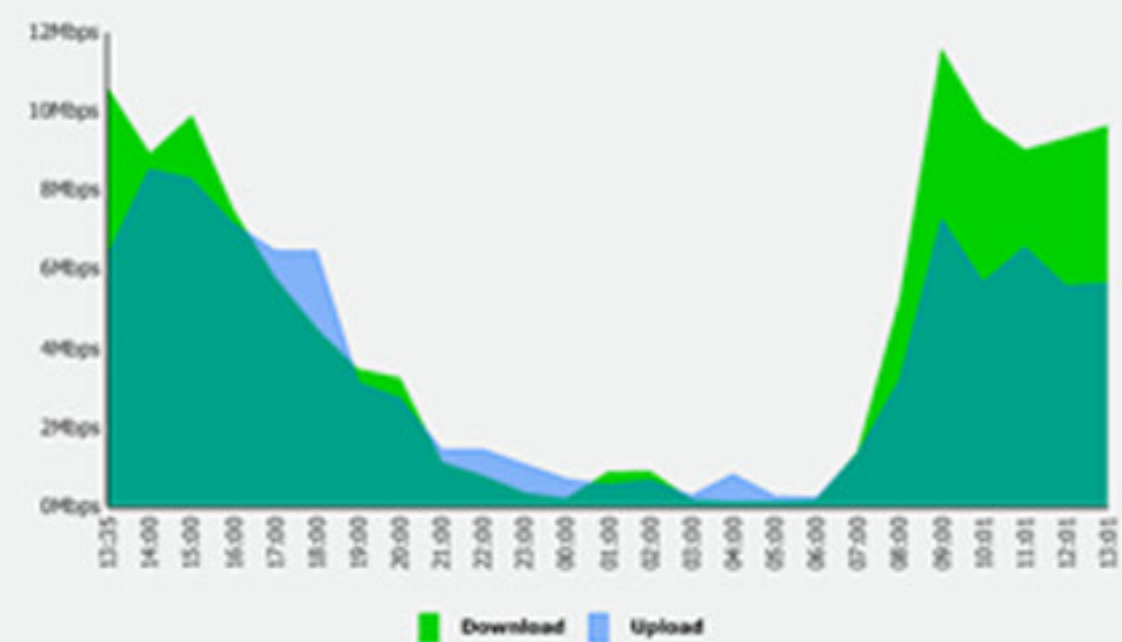
Nacional - 8 Mb

SLA 100%



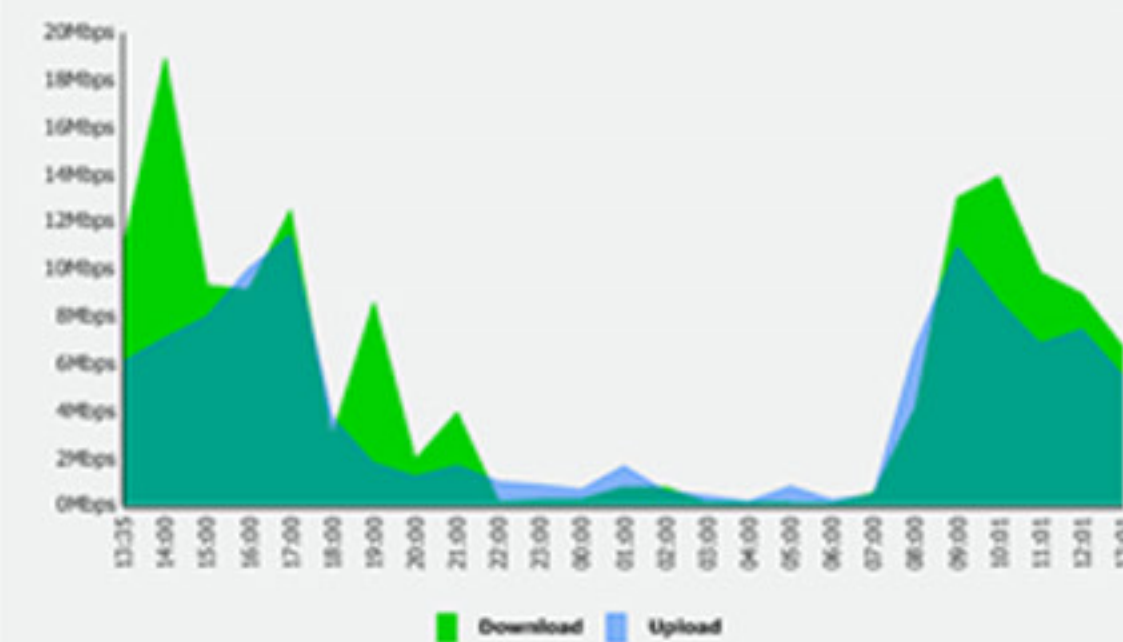
GVT - 34 Mb

SLA 100%



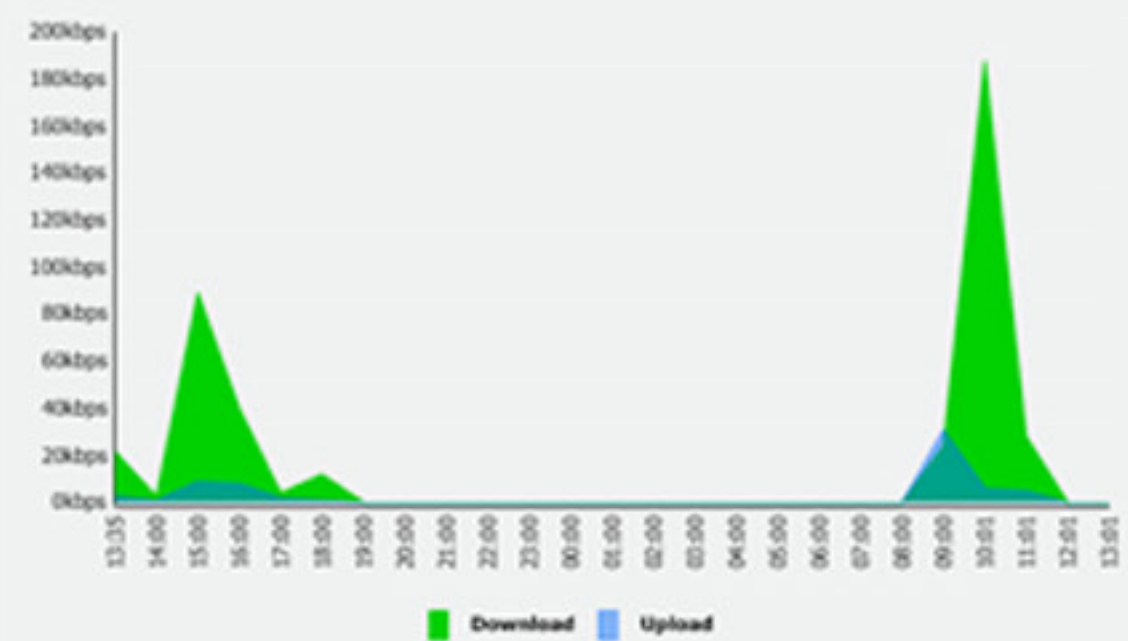
Stech - 50 Mb

SLA 100%



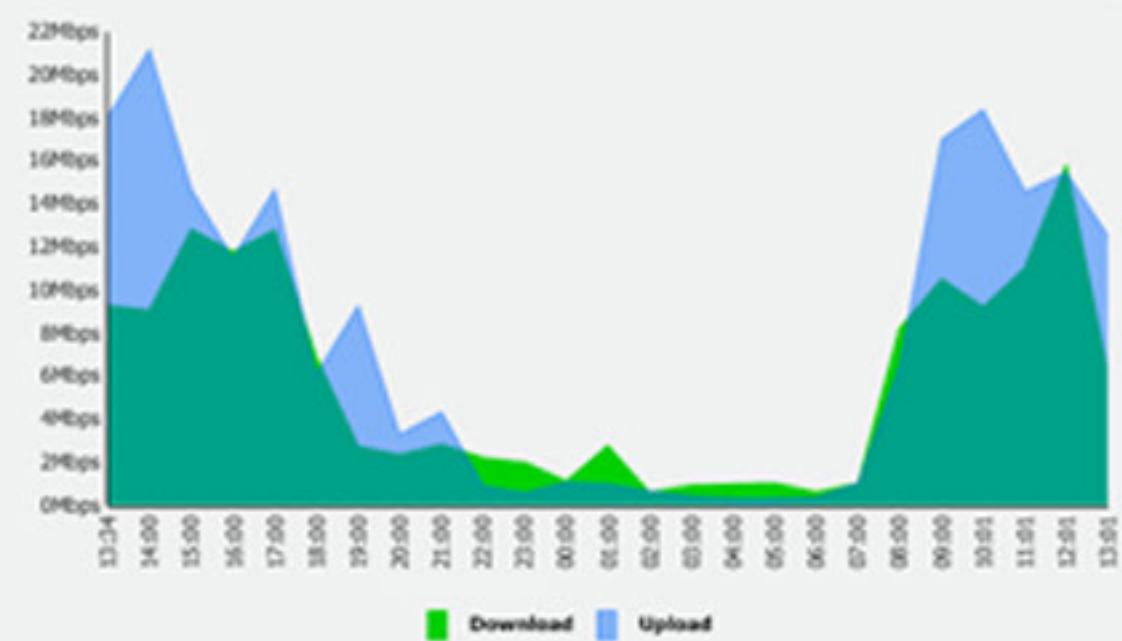
ADSL - 10 Mb

SLA 100%



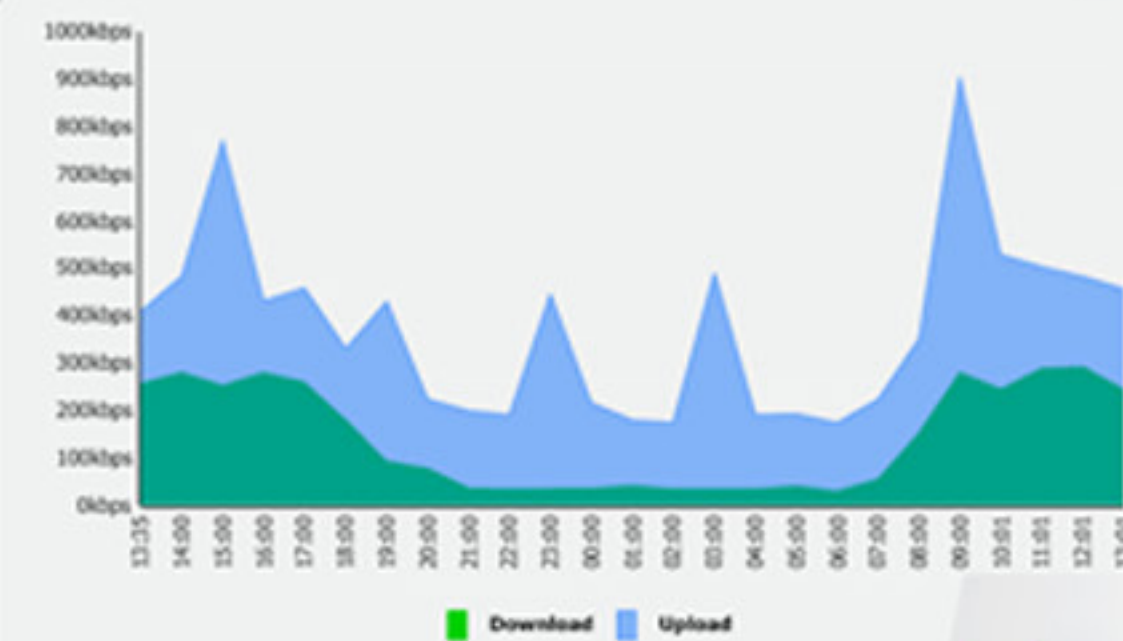
Rede LAN - 1 Gb

SLA 100%



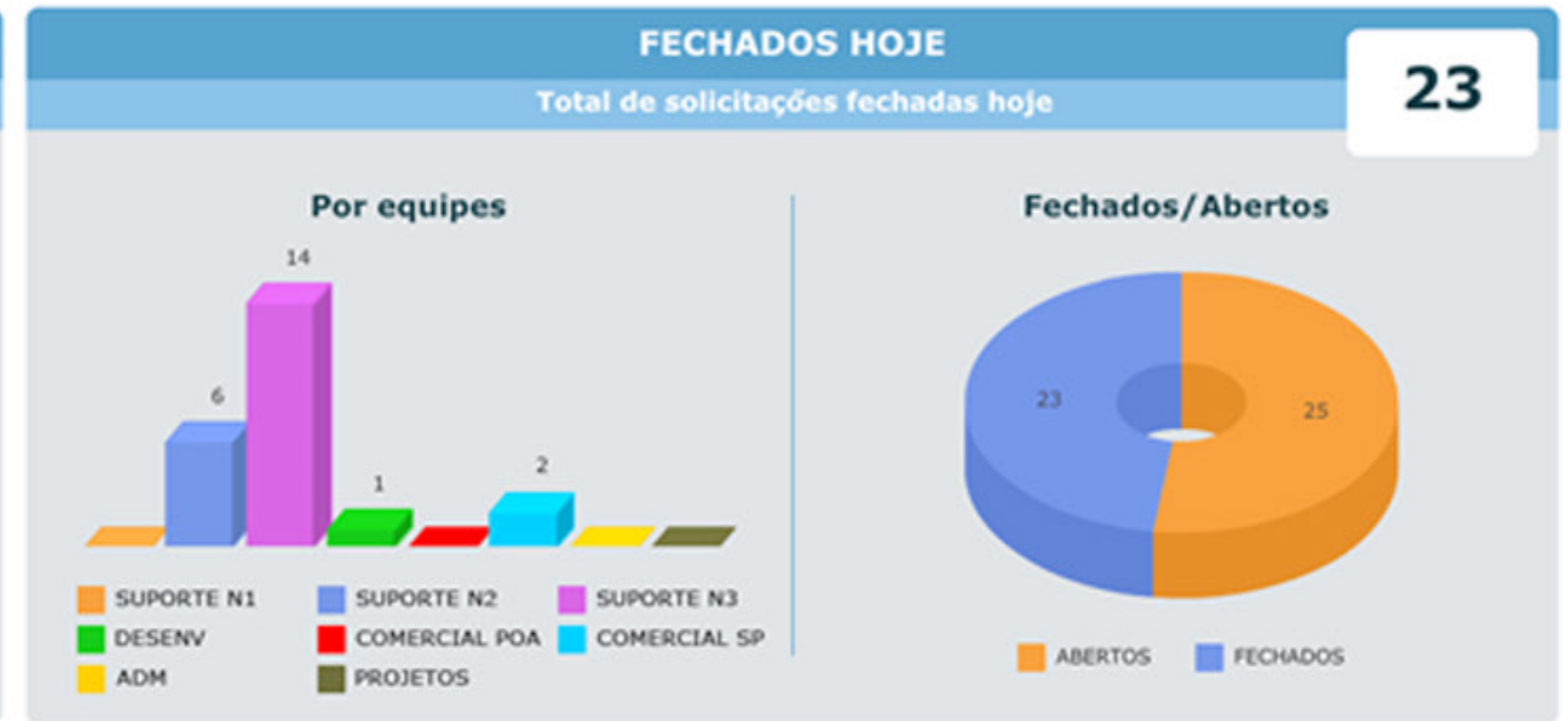
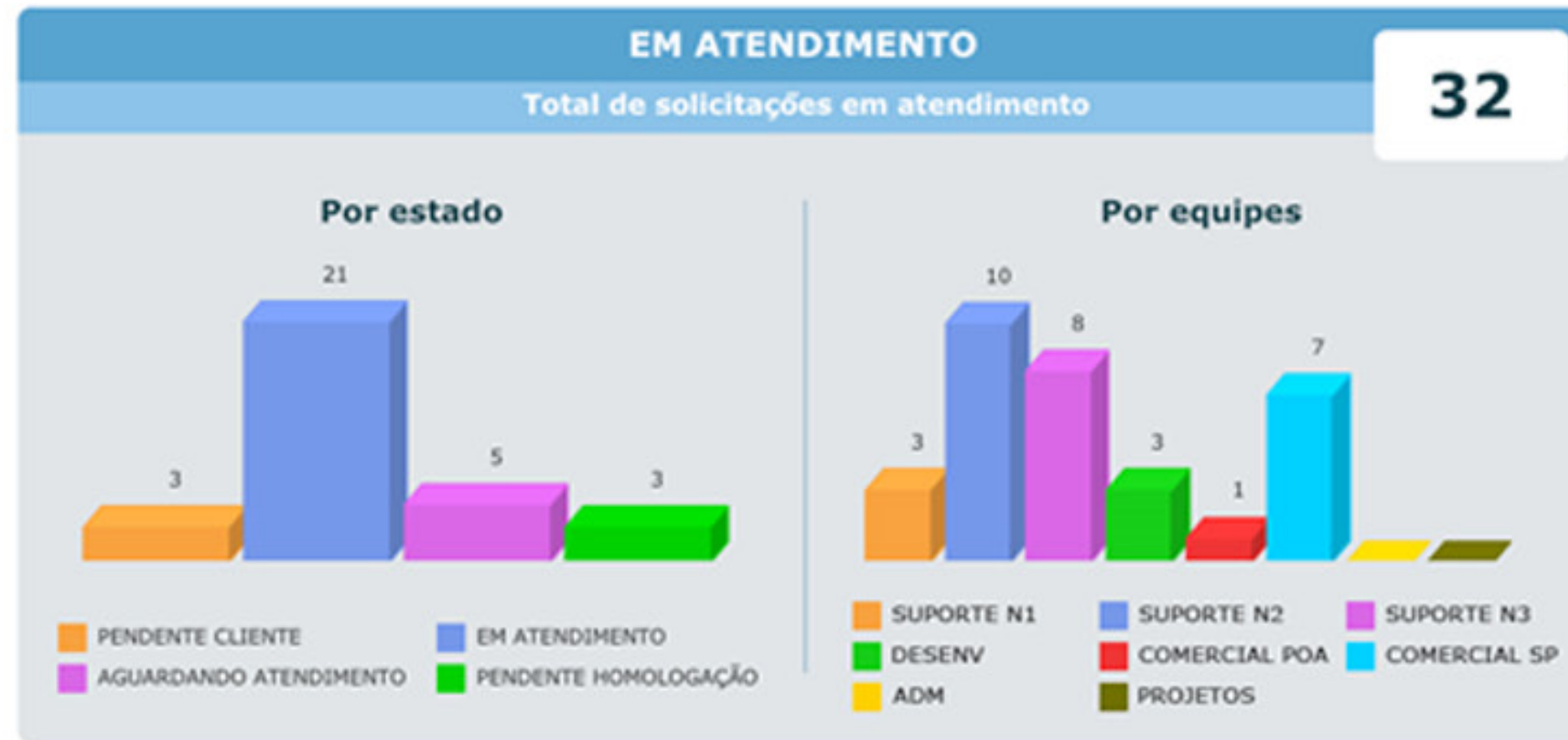
Cluster Fortgate - 100 Mb

SLA 100%





TELECOM





# CATÁLOGO DE SERVIÇOS

TOP SERVICES

## MONITORAMENTO DOS SISTEMAS

10:54:06  
10/03/2015

### Disponibilidade por hora

Sistemas	% NS	Tempo Indisponível	00H	01H	02H	03H	04H	05H	06H	07H	08H	09H	10H	11H	12H	13H	14H	15H	16H	17H	18H	19H	20H	21H	22H	23H
FPW	73.14%	4h 18min	●	●	●	●	●	●	●	●	●	●	●	●	●	●	●	●	●	●	●					
HBNFE	99.22%	11min	●	●	●	●	●	●	●	●	●	●	●	●	●	●	●	●	●	●	●					
Mastersaf	73.13%	4h 18min	●	●	●	●	●	●	●	●	●	●	●	●	✘	●	●	●	●	●	●					
MES	98.94%	0min	●	●	●	●	●	●	●	●	●	●	●	●	●	●	●	●	●	●	●					
PCA	54.57%	10h 39min	●	●	●	●	●	●	●	●	●	●	●	●	●	●	●	●	●	●	●					
PROMAX	99.19%	12min	✘	●	●	●	●	●	●	●	●	●	●	●	●	●	●	●	●	●	●					
PROMAX_CENTRAL	48.75%	12h 18min	●	●	●	●	●	●	●	●	●	●	●	●	●	●	●	●	●	●	●					
PORTAL_BANCOS	73.12%	4h 18min	●	●	●	●	●	●	●	●	●	●	●	●	●	●	●	●	●	●	●					
SAP	48.75%	12h 18min	●	●	●	●	●	●	●	●	●	●	●	●	●	●	●	●	●	●	●					

### Tempo médio para acesso ao sistema (segundos)



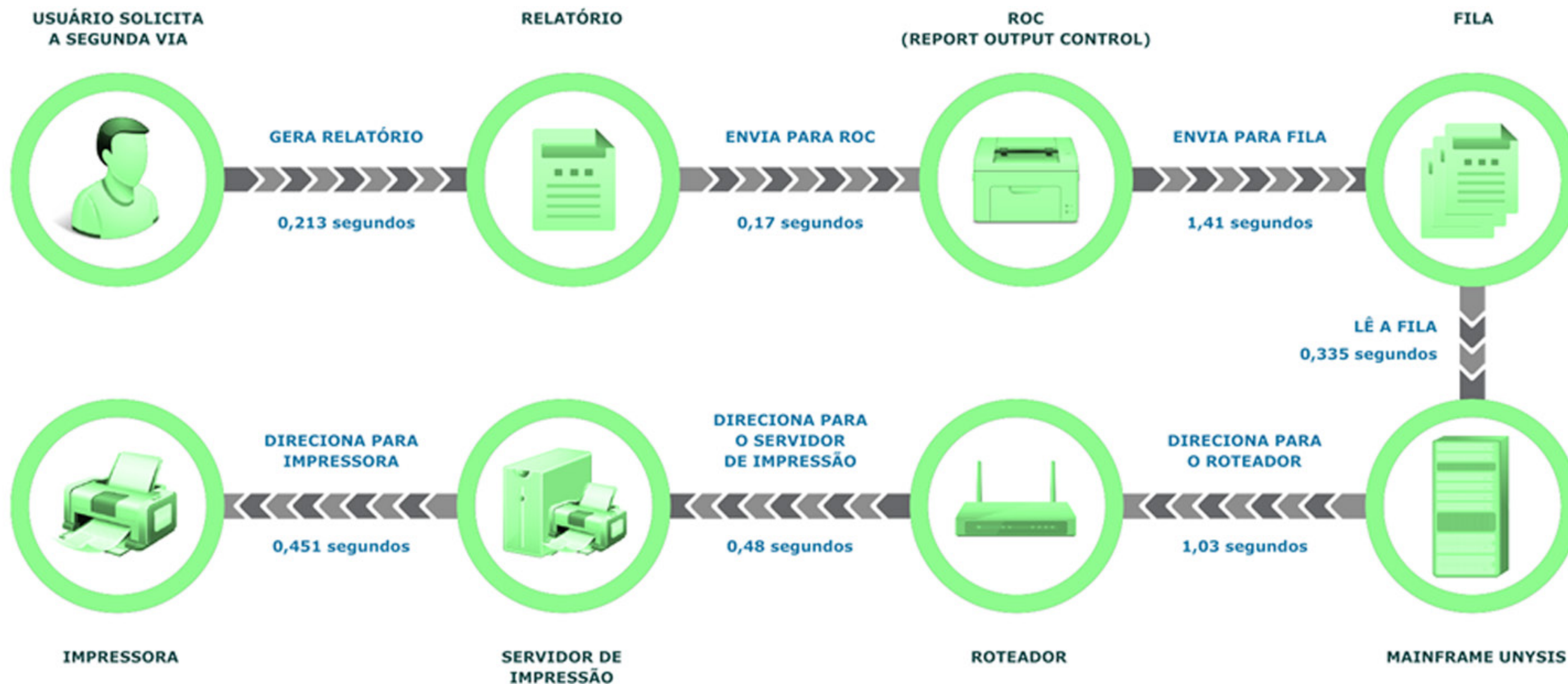


# CATÁLOGO DE SERVIÇOS

**OPMON**

## CATÁLOGO DE SERVIÇOS

13:53:15  
23/04/2015







# CATÁLOGO DE SERVIÇOS

## OPMON

## SERVIÇO ERP

### CAMADA DE ACESSO



INTERNET



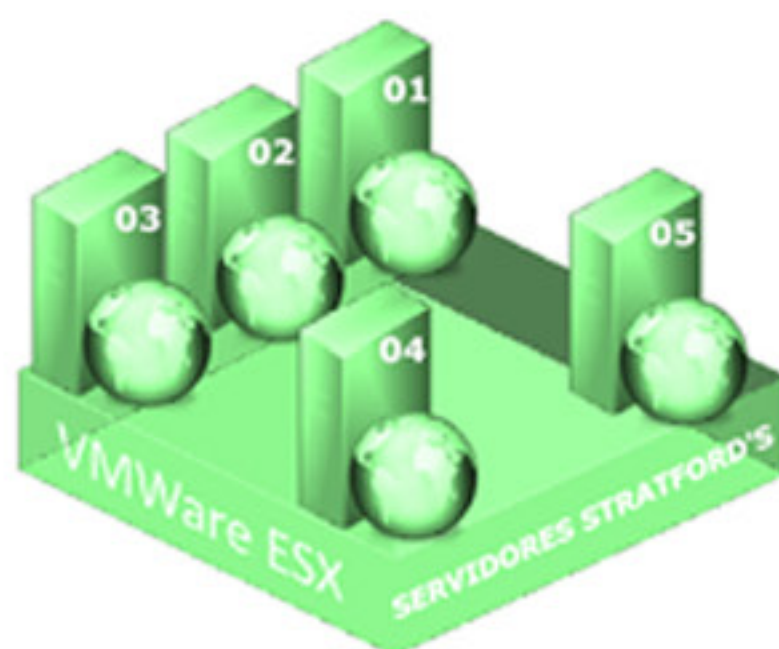

CORE DA REDE



BALANCEAMENTO

- https://erp.empresa.com.br
- https://bolton01.empresa.com.br
- https://bolton02.empresa.com.br
- https://bolton03.empresa.com.br
- https://bolton04.empresa.com.br

### CAMADA DE PROCESSAMENTO



NUVEM OI

BOLTON01DRS

### CAMADA DE DEPENDÊNCIAS



SOA EXTERNO



SOA INTERNO



SSO



AD



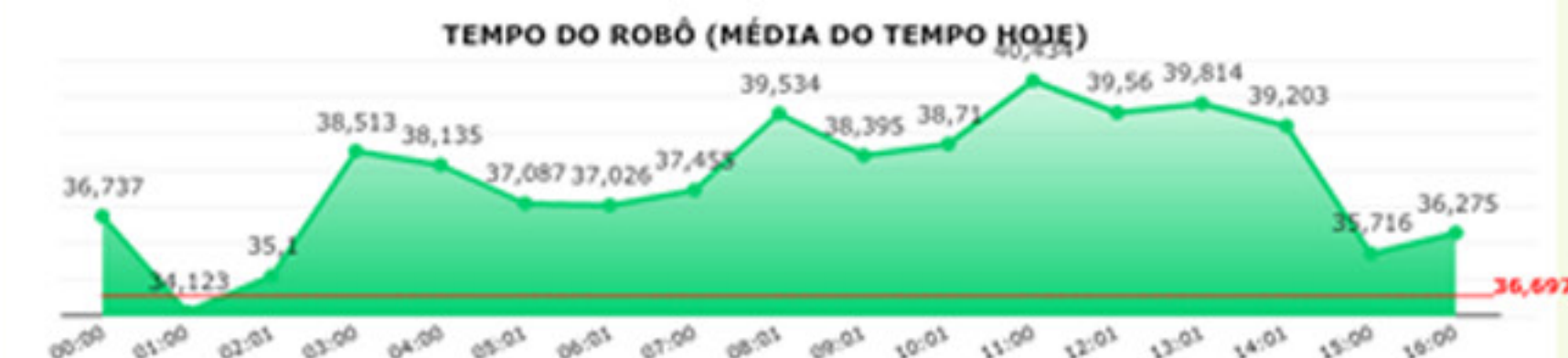
ORACLE ERP



STORAGE SVC

### INDICADORES DE PERFORMANCE

**USUÁRIOS** 3317    **TEMPO DO GET** 0.507s    **TEMPO DO ROBÔ** 39.63s    **SLA MENSAL** 99.772%    **SLA ANUAL** 100%



### INDICADORES DE DEMANDA

#### GUIAS DE CONSULTAS (ÚLTIMOS 7 DIAS)



#### TRANSAÇÕES (ÚLTIMOS 7 DIAS)





# LOGÍSTICA

OP SERVICES

LOGÍSTICA



## STATUS DA CARGA

hoje

Dentro do prazo **92**

Fora do prazo **03**

Não entregues **00**

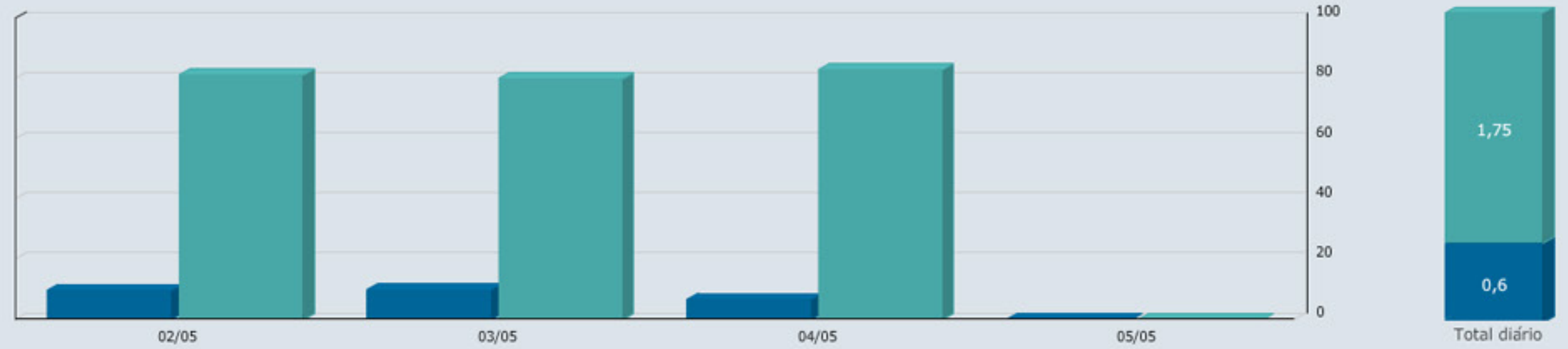
96%

Dentro do prazo



## ANÁLISE DE CARGA (data x minuto)

ÚLTIMA ATUALIZAÇÃO  
15:18:56 | 05/05/2016



Tempo de espera no pátio Tempo de carregamento

Período mensal

## CUSTOS COM FROTA

Entrega média

R\$ **14,37**

Diário

R\$ 8.340,90

Mensal

R\$ 79.982,82

## KM RODADOS

KM média

**203** KM

Diário

9.962 KM

Mensal

139.509 KM

## FROTA DE VEÍCULOS



TOTAL **95**

Em movimento **90**

Em manutenção **02**

Indisponíveis **03**



11.44  
ESPERA  
10.55  
CARREGAMENTO



# OP SERVICES

ÚLTIMA ATUALIZAÇÃO:  
14:49:51 | 09/05/2016

PERÍODO

24 HORAS

07 DIAS

31 DIAS

## CONSULTAS

EXAMES	101
LABORATÓRIOS	53
ESPECIALIDADES	34
INTERNAÇÃO	19
CIRURGIAS	8
UTI	9

## GRAVIDADE

MUITO GRAVE	15
GRAVE	23
POUCO GRAVE	47

## TEMPO DE ATENDIMENTO

CLÍNICA GERAL	17 min
PEDIATRIA	29.3 min
ORTOPEDIA	22.1 min
PNEUMOLOGIA	18.4 min
UROLOGIA	20.8 min

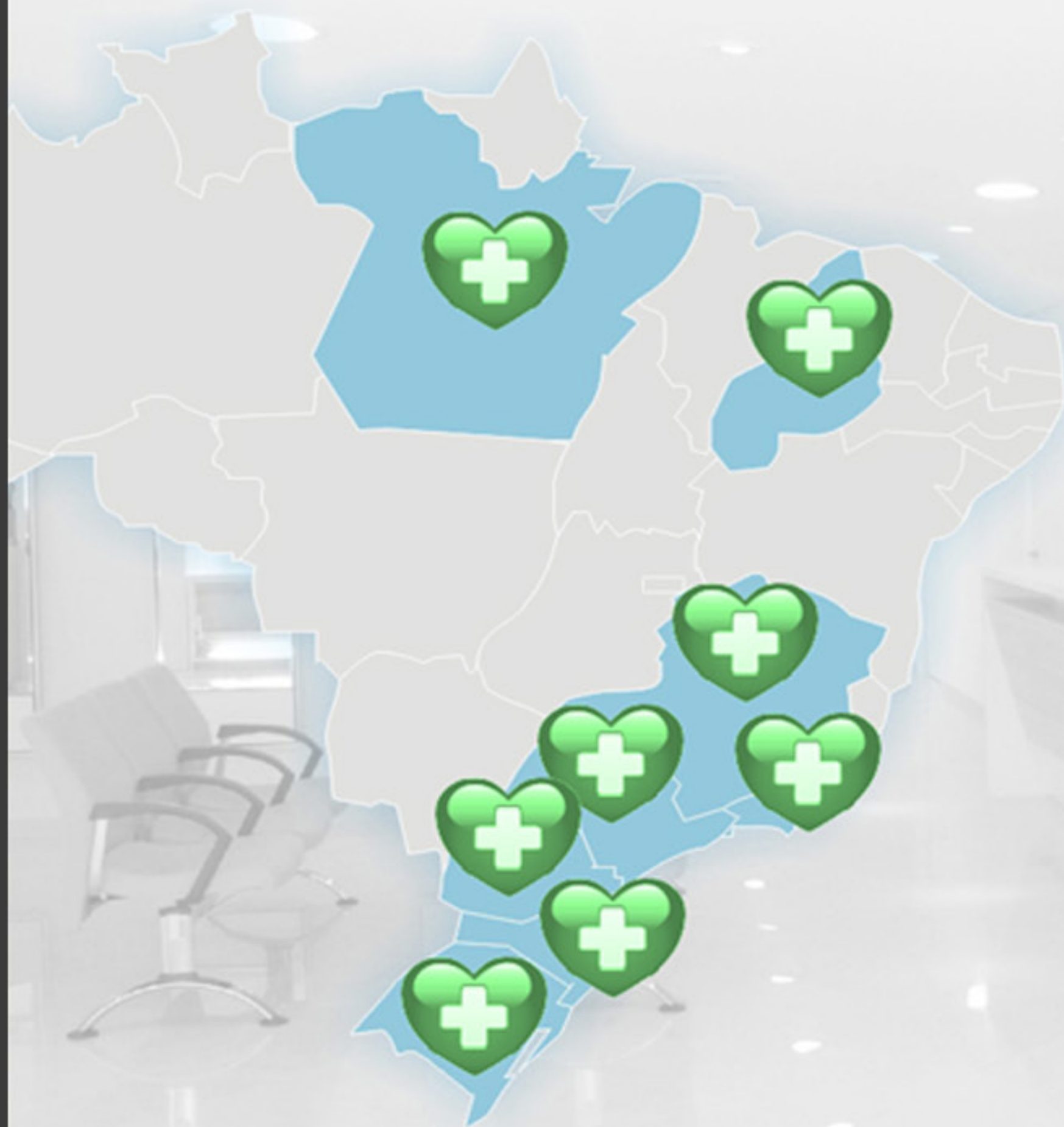
## LEITOS

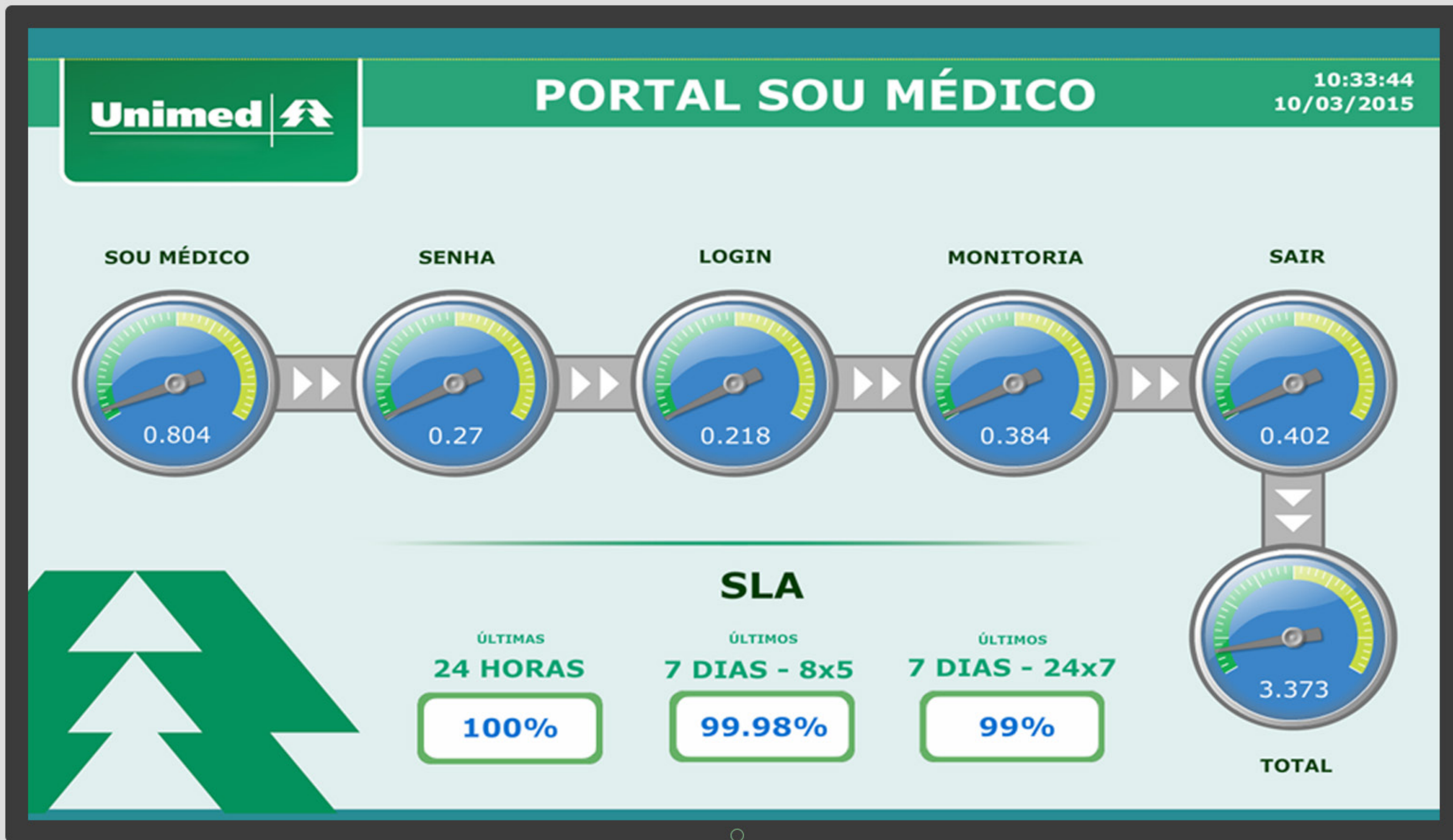
LIVRES	12
OCUPADOS	65
À DESOCUPAR	8

## WORKFLOW DE ATENDIMENTO

ENTRADA 224  23 min	TRIAGEM 57  12 min	ESPERA 81  17 min	ATENDIMENTO 49  19 min	EXAMES 32  13 min
---	--	---	--	---

# Hospital São Marcos





ÚLTIMAS...

24 HORAS

07 DIAS

31 DIAS

ÚLTIMA ATUALIZAÇÃO: 14:53:42 | 09/05/2016

**RESULTADOS**

PRODUTOS FABRICADOS	11764
TEMPO DE FABRICAÇÃO (UNID)	7.3 seg
DESPERDÍCIO	0.6 %

**ESTEIRA**

TEMPO DE PRODUÇÃO	1392 min
TEMPO DE PARADA	14.5 min
TEMPO EM MANUTENÇÃO	23.2 min

**WORKFLOW DE PRODUÇÃO - QUINZENAL**

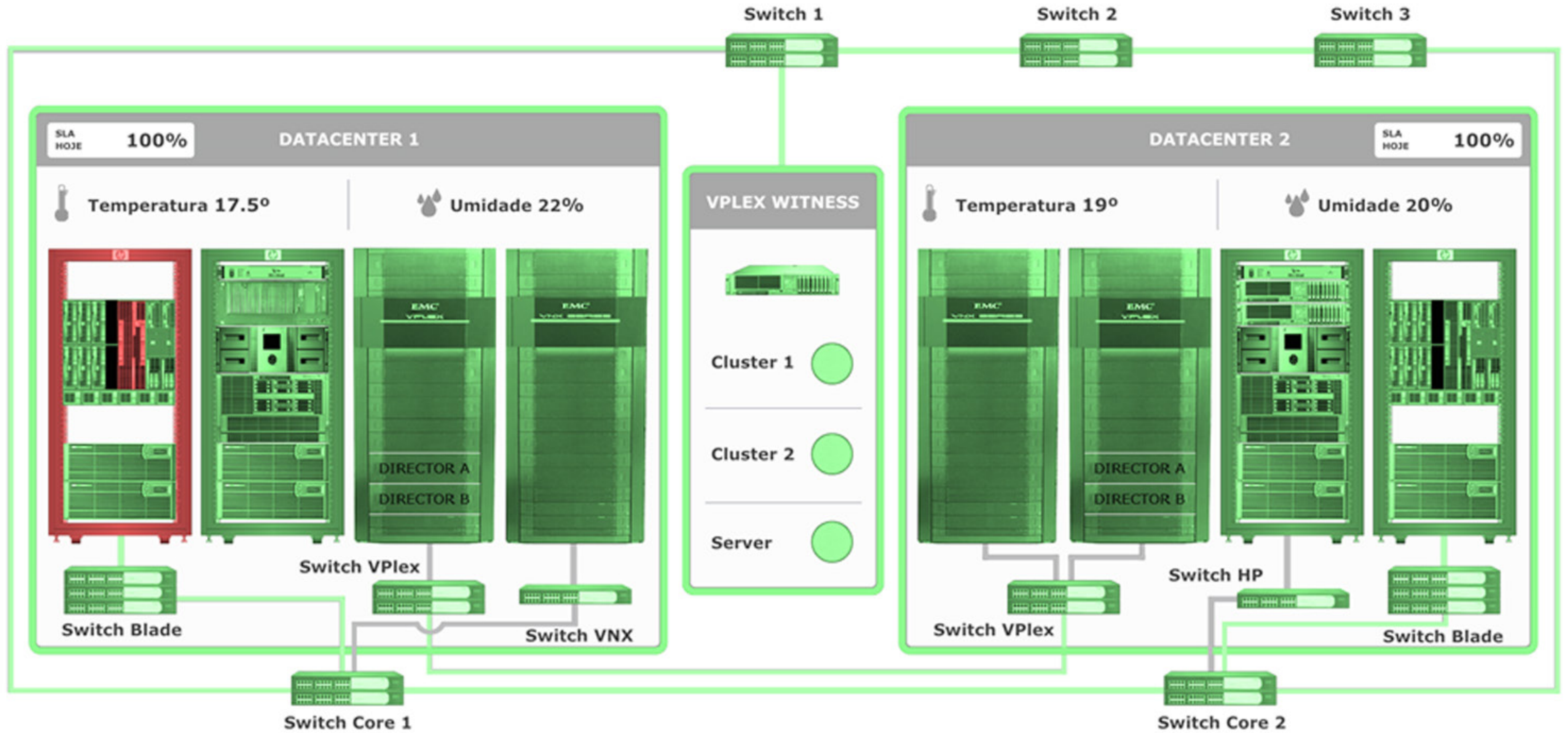
PEDIDOS	FABRICAÇÃO	EMBALAGEM	NOTA FISCAL	DISTRIBUIÇÃO
				
170150	145618	131510	95815	92994

**MÁQUINAS INJETORAS**

UNIDADES PRODUZIDAS (MÉDIA/HORA)	491
ATINGIMENTO DE META	98.5 %



INDÚSTRIA







INDÚSTRIA

Problemas (TOTAL = 0, onde 0 hosts down, 0 hosts inalcançáveis, 0 serviços críticos, 0 serviços em alerta e 0 serviços desconhecidos)



GRUPOS DE SERVIÇOS



GRUPOS DE HOSTS



UMIDADE CPD

31%



CHAVE ESTÁTICA OPERANDO

ESTÁTICA INATIVA



ENERGIA - RGE

RGE OK



FALHA NO GERADOR

SEM FALHAS



NÍVEL DO GÁS FM200

89%



FOGO SALA CPD

CPD OK



NO-BREAK OPERANDO

ATIVO



NÍVEL DO COMBUSTÍVEL

82%



TEMPERATURA



DA SALA  
23°

STATUS DO BREAK

CORRENTE  
NO-BREAK



16

FREQÜÊNCIA  
NO-BREAK



59

SUBTENSÃO DAS  
BATERIAS



14

POTÊNCIA  
NO-BREAK



3679

TENSÃO DO  
NO-BREAK



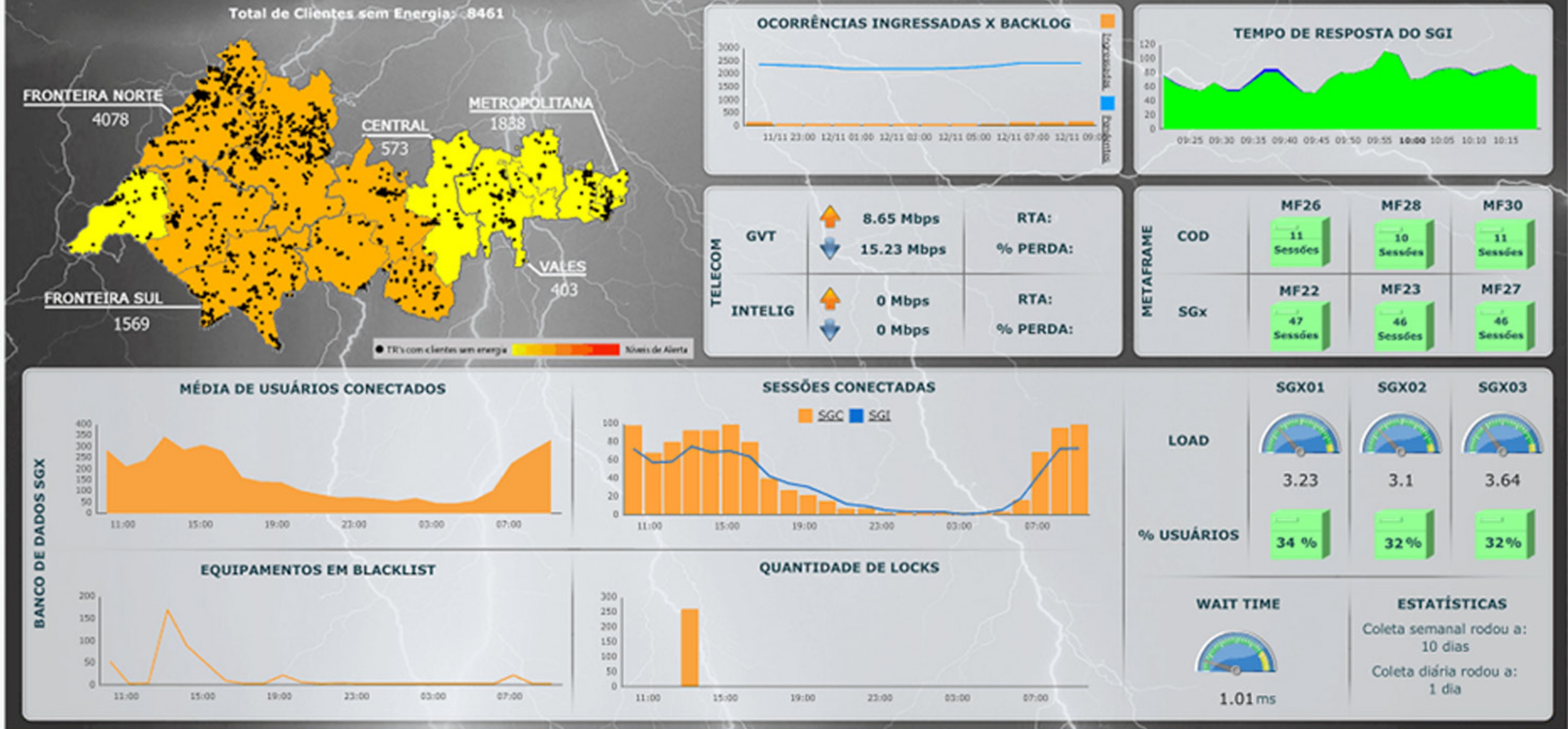
218

TENSÃO DAS  
BATERIAS



195

STATUS DO AMBIENTE: "Ambiente normalizado. No momento não existem incidentes causando indisponibilidades ou degradação de performance."





GOVERNO

OPMON

# MAPA GERAL JUDICIAL DO 1º GRAU

07/10/2015  
11:04:21

VALORES

DISTRIBUÍDOS

6.874

ONTEM

6.622

HOJE

JULGADOS

8.440

ONTEM

8.003

HOJE

TRAMITAÇÃO 'REAL'

562.467

ONTEM

560.682

HOJE

REMETIDOS AO TRF/TR

2.796

HOJE

ANO

2015

SEÇÃO JUDICIÁRIA

SJRJ

MÊS

OUTUBRO

TIPO DE JUÍZO

VARAS

SLA

ÚLTIMAS  
24 HORAS

100%

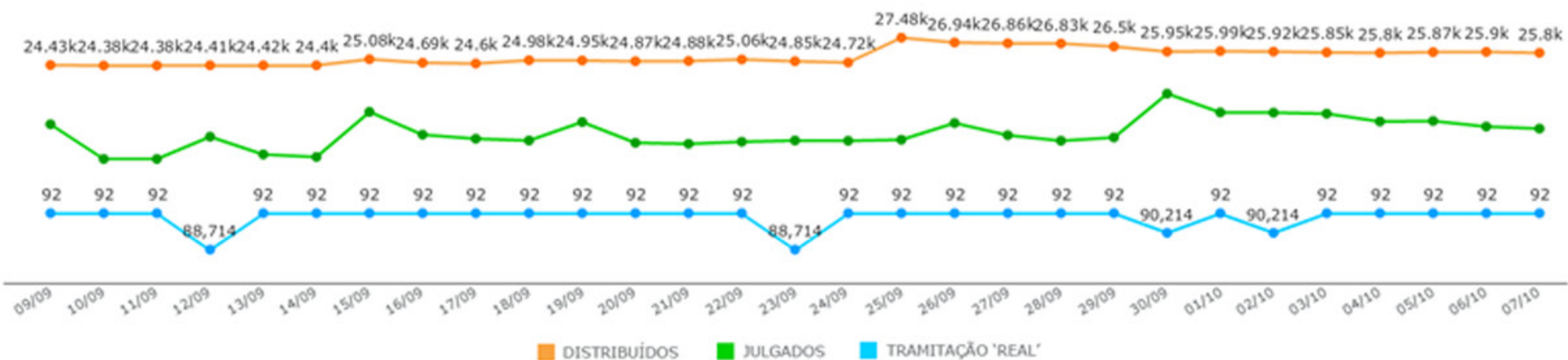
ÚLTIMOS  
07 DIAS

99.91%

ÚLTIMOS  
30 DIAS

98.4%

GRÁFICO DIÁRIO



VARIAÇÕES

% VARIAÇÃO  
DISTRIBUÍDOS

-3.67%

% VARIAÇÃO  
JULGADOS

-5.18%

% VARIAÇÃO  
TRAMITAÇÃO 'REAL'

-0.32%

REMETIDOS AO TRF/TR

5.924



GOVERNO

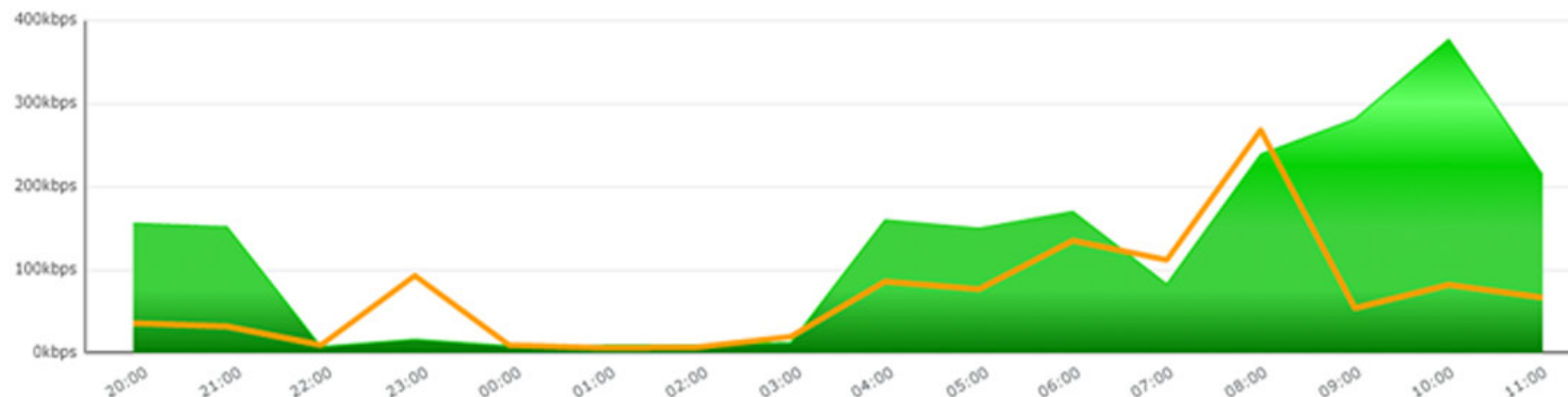
OPMON

# EMISSÃO DE CERTIDÃO

07/10/2015  
11:05:18



LINK GVT - 100MB ●



SLA

ÚLTIMAS  
24 HORAS

**96.181%**

ÚLTIMOS  
07 DIAS

**92.251%**



FINANCEIRO



## MARGEM BRUTA POR UNIDADES

ÚLTIMA ATUALIZAÇÃO: 11:32:18 | 08/10/2015





















2 - CENTRO DE LUCRO - UN	MÊS ATUAL			ACUMULADO		
	META	REAL	DESVIO	META	REAL	DESVIO
VEGA PÚBLICO	25.185,55%	27.201,77%	8.35% <span>●</span>	26.232,18%	25.860,60%	-1.42% <span>●</span>
NEGÓCIOS BRASIL	23.995,02%	28.981,04%	20.28% <span>●</span>	25.355,38%	27.243,56%	7.45% <span>●</span>
SÃO BERNARDO DO CAMPO	18.726,29%	42.473,95%	126.81% <span>●</span>	22.988,55%	28.920,77%	25.81% <span>●</span>
SÃO CARLOS	30.156,61%	31.427,28%	4.21% <span>●</span>	27.496,45%	20.929,46%	-23.88% <span>●</span>
ARAÇATUBA	28.078,74%	38.066,96%	35.58% <span>●</span>	28.427,81%	31.481,18%	10.67% <span>●</span>
LOGS	19.063,57%	22.554,07%	18.96% <span>●</span>	19.133,63%	22.742,96%	18.98% <span>●</span>
SALVADOR	31.371,90%	23.845,32%	-23.99% <span>●</span>	23.148,33%	17.356,36%	-25.01% <span>●</span>
NOVO HAMBURGO	32.022,06%	1.120,68%	-96.50% <span>●</span>	30.456,81%	-5.135,80%	-116.86% <span>●</span>
CANOAS	25.619,23%	26.733,19%	4.35% <span>●</span>	26.955,14%	27.928,94%	3.61% <span>●</span>
SÃO LEOPOLDO	29.081,30%	22.922,25%	-21.18% <span>●</span>	26.985,92%	20.514,57%	-23.98% <span>●</span>
RIO GRANDE	20.355,82%	6.587,43%	-87.64% <span>●</span>	23.904,56%	18.045,47%	-24.51% <span>●</span>
SANTA MARIA	0.00%	15.910,22%	N/A <span>●</span>	0.00%	20.252,73%	N/A <span>●</span>
REGIONAL MG	27.218,78%	26.472,94%	-2.74% <span>●</span>	26.283,58%	24.978,59%	-4.97% <span>●</span>
BTU	24.542,98%	44.354,82%	80.03% <span>●</span>	29.558,56%	5.919,45%	-80.04% <span>●</span>
INOVA	19.082,29%	29.250,96%	48.05% <span>●</span>	24.918,53%	29.078,40%	18.78% <span>●</span>
FEIRA DE SANTANA	0.00%	0.00%	0.00% <span>●</span>	0.00%	0.00%	N/A <span>●</span>

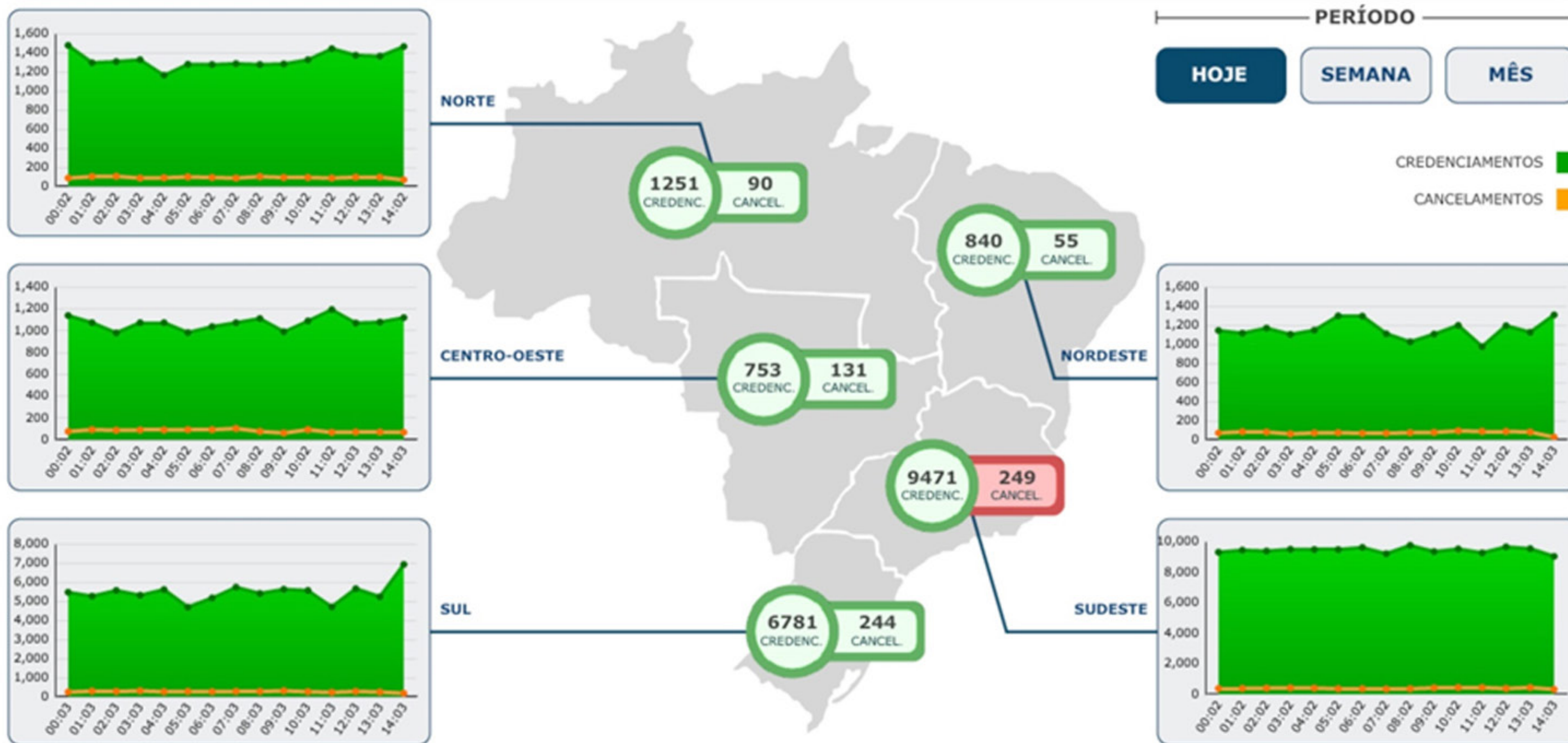


FINANCEIRO

**TOP**SERVICES

# Monitoração SiTef

REDES	CONEXÃO	QUEDAS	TX Qtde	RX Qtde	STATUS	DISPONIBILIDADE
	142.10.214.20:67233	0	10	7		
	142.10.214.20:67235	15	117	98		
	142.10.214.20:67238	1	28	25		
	142.10.214.20:67241	0	21	14		
	142.10.214.20:67242	0	60	55		
	142.10.214.20:67244	4	52	48		







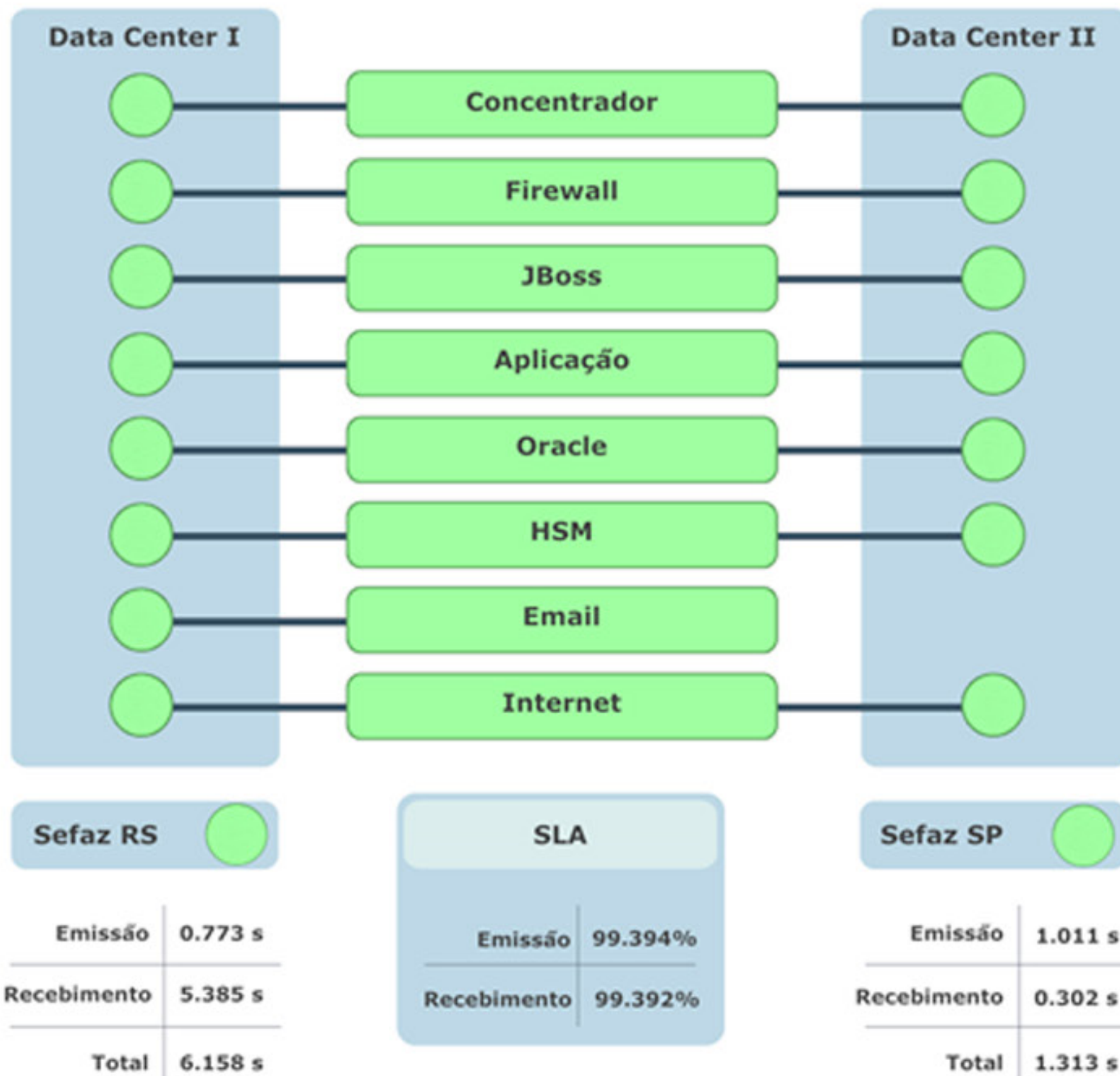
FINANCEIRO

## Financiamentos



## Plano de Pagamento
































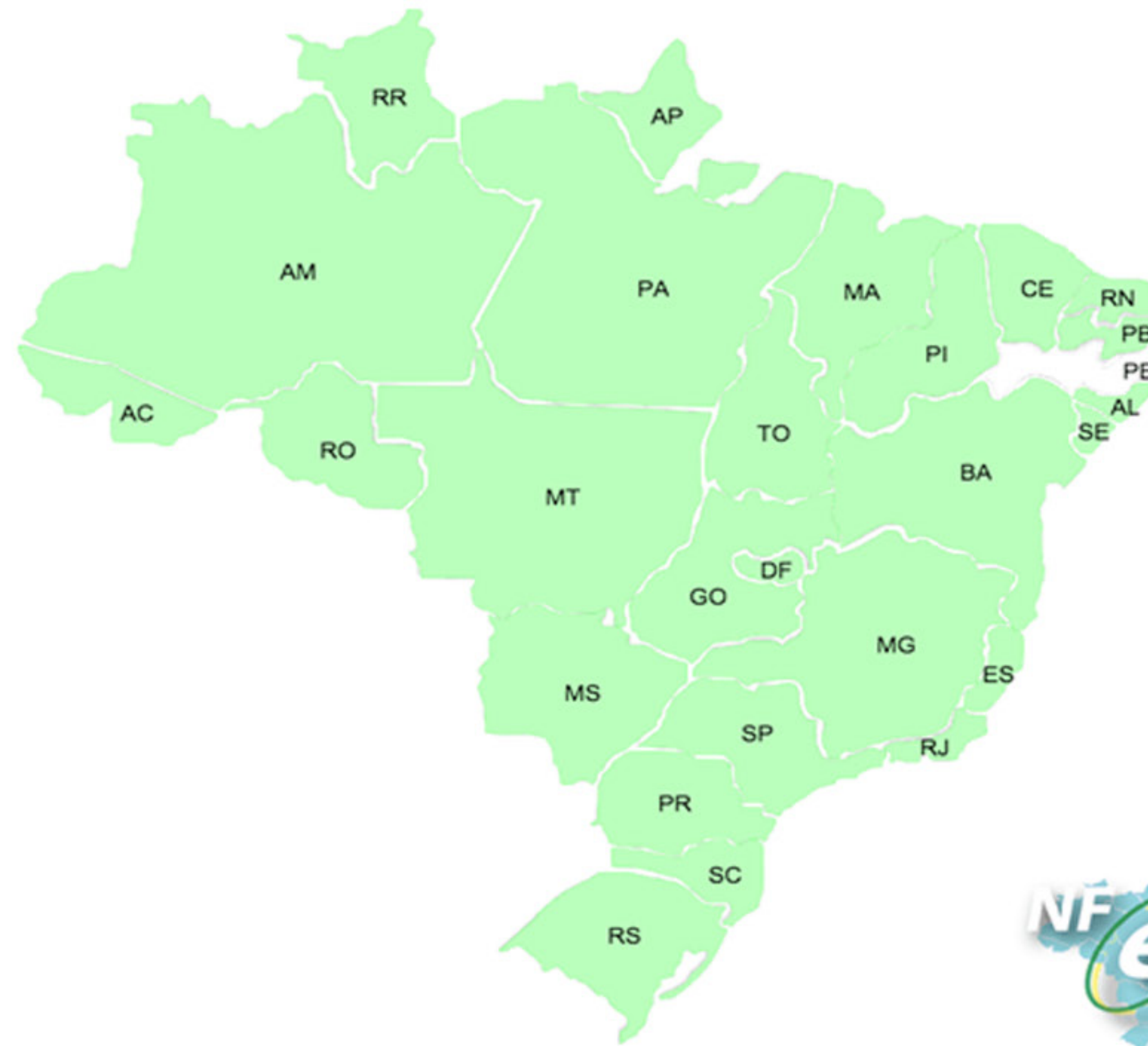
	Rede	Aplicação	Impressão
Loja 02	●	●	●
Loja 03	●	●	●
Loja 05	●	●	●
Loja 06	●	●	●
Loja 08	●	●	●
Loja 09	●	●	●
Loja 10	●	●	●
Loja 11	●	●	●
Loja 12	●	●	●
Loja 14	●	●	●
Loja 15	●	●	●
Loja 16	●	●	●
Loja 17	●	●	●
Loja 18	●	●	●
Loja 19	●	●	●
Loja 20	●	●	●
Loja 21	●	●	●

	Rede	Aplicação	Impressão
Loja 22	●	●	●
Loja 24	●	●	●
Loja 25	●	●	●
Loja 27	●	●	●
Loja 28	●	●	●
Loja 29	●	●	●
Loja 30	●	●	●
Loja 31	●	●	●
Loja 32	●	●	●
Loja 33	●	●	●
Loja 34	●	●	●
Loja 35	●	●	●
Loja 36	●	●	●
Depósito 01	●	●	●
Depósito 02	●	●	●
Depósito 05	●	●	●
Depósito 11	●	●	●



FINANCEIRO

ESTADOS	TEMPO MÉDIO	TEMPO TOTAL
 ACRE	1 s	1.707 s
 ALAGOAS	1 s	2.904 s
 AMAPÁ	1 s	2.939 s
 AMAZONAS	1 s	2.2 s
 BAHIA	s	s
 DISTRITO FEDERAL	1 s	1.766 s
 CEARÁ	1 s	1.733 s
 ESPÍRITO SANTO	1 s	4.318 s
 GOIÁS	2 s	2.47 s
 MARANHÃO	2760 s	1.876 s
 MATO GROSSO DO SUL	1 s	1.826 s
 MATO GROSSO	1 s	2.033 s
 MINAS GERAIS	1 s	2.033 s
 PARÁ	2760 s	2.271 s
 PARAÍBA	1 s	2.24 s
 PARANÁ	1 s	1.791 s
 PERNAMBUCO	s	s
 PIAUÍ	2760 s	2.21 s
 RIO DE JANEIRO	1 s	1.832 s
 RIO GRANDE DO NORTE	1 s	3.669 s
 RIO GRANDE DO SUL	1 s	3.084 s
 RONDÔNIA	1 s	1.69 s
 RORAIMA	1 s	2.484 s
 SANTA CATARINA	1 s	3.669 s
 SÃO PAULO	1 s	1.968 s
 SERGIPE	1 s	2.283 s
 TOCANTINS	1 s	1.651 s





# FINANCEIRO



ALGUNS CLIENTES QUE UTILIZAM O **OPMON DASHBOARDS**:

